



HOTĂRÂREA NR.83

privind aprobarea bugetului de venituri și cheltuieli pentru anul 2026 al Unității Administrativ-Teritorială comuna
Miroslava, județul Iași

Consiliul Local al comunei Miroslava, județul Iași, întrunit în ședință extraordinară, în data de 05 mai 2026, la convocarea primarului comunei Miroslava, județul Iași.

Având în vedere temeiurile juridice, respectiv prevederile:

- a) art.120 și art.121 alin.(1) și alin.(2) din Constituția României, republicată;
- b) art.8 și art.9 din Carta europeană a autonomiei locale, adoptată la Strasbourg la 15 octombrie 1985, ratificată prin Legea nr. 199/1997;
- c) art.7 alin.(2) din Legea nr.287/2009 privind Codul civil, republicată, cu modificările ulterioare, referitoare la contracte sau convenții;
- d) art.129 alin.(1), alin.(2) lit. b), alin.(4) lit.a), art.139 alin.(1), alin.(3) lit.a) din Ordonanța de Urgență a Guvernului nr.57/2019 privind Codul administrativ, cu modificările și completările ulterioare;
- e) Legii nr.82/1991, Legea contabilității, cu modificările și completările ulterioare;
- f) Legii nr.500/2002 privind finanțele publice, cu modificările și completările ulterioare;
- g) art.8, art.19 alin.(1) lit.a) și lit b), art.20 alin.(1) lit.a), art.26, art.36 alin.(1), art.39 alin.(3), alin.(4), alin.(5), alin.(6), art.45, art.46, art.67, art.71 alin.(2) din Legea nr.273/2006 privind finanțele publice locale, cu modificările și completările ulterioare;
- h) Legii 43/2026 a bugetului de stat pe anul 2026;

Cu respectarea Legii nr.24/2000 privind normele de tehnică legislativă pentru elaborarea actelor normative, cu modificările și completările ulterioare,

Luând în considerare:

-referatul de aprobare (ca instrument de prezentare și motivare a proiectului de hotărâre), semnat de către inițiatorul proiectului de hotărâre, înregistrat sub nr.2306/29.04.2026;



-raportul întocmit de către Serviciul financiar-contabil, buget, salarizare, executări silite, impozite și taxe locale-șef serviciu din cadrul aparatului de specialitate al primarului comunei Miroslava, prin care fundamentează veniturile și cheltuielile bugetului local pentru anul 2026, înregistrat sub nr.2307 din data de 29 aprilie 2026;

Ținând seama de:

-Decizia nr.208/03.04.2026, emisă de către Directorul General al Direcției Generale Regionale a Finanțelor Publice Iași, prin care aprobă prin care aprobă estimarea impozitului pe venit a fi încasat la nivelul fiecărei unități administrativ- teritoriale din județul Iași, repartizarea sumelor defalcate din T.V.A. pentru echilibrarea bugetelor locale si a sumelor din cota de 14% din impozitul pe venit la nivelul fiecărei unități administrativ teritoriale din județul Iași;

-Comunicarea nr.8635/06.04.2026 a cotelor și a sumelor din impozitul pe venit si sumele defalcate din T.V.A. pentru echilibrarea bugetelor locale înregistrată la Unitatea Administrativ-Teritorială comuna Miroslava sub nr.31060/06.04.2026;

-Decizia nr.222/07.04.2026 de repartizare a sumelor defalcate din taxa pe valoare adăugată pentru finanțarea cheltuielilor descentralizate 11.02.02 pentru anul 2026 și estimările pentru anii 2026-2028, alocate prin Legea nr.43/27.03.2026, Legea bugetului de stat pe anul 2026, înregistrată la Unitatea Administrativ-Teritorială comuna Miroslava sub nr. 32576/14.04.2026, care conține anexele 1-10;

-Comunicarea nr.8760/07.04.2026 a sumelor defalcate din T.V.A. (11.02.02) pentru finanțarea cheltuielilor descentralizate la nivelul comunelor, orașelor și municipiilor;

-Contul de execuție privind veniturile realizate la bugetul local al comunei Miroslava din data de 31.12.2025;

-contractul de credit încheiat între Banca Comercială INTENSA SANPAOLO ROMÂNIA S.A. și comuna Miroslava,

-Lista obiectivelor de investiții propuse pentru implementare la nivelul com. Miroslava;

Având în vedere materia impozabilă la nivelul Unității Administrativ-Teritorială comuna Miroslava, județul Iași, aplicarea legii privind cheltuielile materiale și salariale, realizarea obiectivelor de investiții în curs de executare, precum și proiectele de investiții noi,



Cheltuielile bugetului local se efectuează în concordanță cu atribuțiile care-i revin autorității administrației publice locale, cu prioritățile stabilite de aceasta, în vederea funcționării și în interesul colectivității locale. De asemenea, s-a ținut cont de metodologia de elaborare a proiectelor de buget pe anul 2026 și de conjunctura macroeconomică de raționalizare a cheltuielilor publice.

În anul 2026, investițiile vor ocupa o pondere mare în cadrul bugetului, unele sunt în derulare, altele se vor finaliza.

Urmărind dezvoltarea durabilă a comunei Miroslava, în conformitate cu planul local de dezvoltare locală, în anul 2026 se continuă investițiile din programele cu finanțare nerambursabilă provenind de la Uniunea Europeană, precum și cele provenind din alte surse de finanțare (guvernamentale, din venituri proprii etc.).

Programele și acțiunile cu caracter social ocupă o pondere semnificativă în cadrul bugetului local.

Stabilirea cheltuielilor bugetului local s-a efectuat în strictă corelare cu posibilitățile reale de încasare a veniturilor bugetelor locale, estimate a se realiza.

Proiectul de buget pe anul 2026 se bazează și pe propunerile compartimentelor din cadrul Unității Administrativ-Teritorială comuna Miroslava, funcție de cheltuielile necesare și reflectă, în principal, menținerea în condiții normale a proiectelor de investiții, precum și funcționarea instituției în concordanță cu normele legale în vigoare.

Având în vedere prevederile art.78 alin.(1) din Legea nr.43/2026 a bugetului de stat, precum și faptul că, termenul legal de 45 de zile calendaristice se împlinește la data de 13 mai 2026, incluzând zile nelucrătoare, se impune adoptarea în regim de urgență a prezentei hotărâri, în vederea asigurării timpului necesar pentru transmiterea documentelor către Ministerul Finanțelor în termenul legal, convocarea ședinței extraordinare fiind justificată de necesitatea respectării acestui termen și a parcurgerii procedurii de avizare în cadrul comisiilor de specialitate.

Având în vedere avizele comisiilor de specialitate organizate în cadrul Consiliului Local al comunei Miroslava,

În conformitate cu:

-prevederile Legii nr.52/2003 privind transparența decizională în administrația publică, cu modificările și completările ulterioare;



-prevederile Legii nr.554/2004 privind contenciosul administrativ, cu modificările și completările ulterioare ;

În temeiul prevederilor art.196 alin.(1) lit. a) din Ordonanța de Urgență a Guvernului nr.57/2019 privind Codul administrativ, cu modificările și completările ulterioare;

HOTĂRĂȘTE

Art.1. Se aprobă bugetul de venituri și cheltuieli pentru anul 2026 al Unității Administrativ-Teritoriale comuna Miroslava, județul Iași, după cum urmează:

Sursa	Venituri	Cheltuieli	Anexa la buget
02-Buget local	230.517.820		
Excedentul anului 2025	10.980.870	241.498.690	Anexa nr. 1
TOTAL VENITURI	241.498.690		
07-Bugetul creditelor interne	51.831.550	51.831.550	Anexa nr. 2
10- Bugetul activităților finanțate parțial sau integral din venituri proprii	1.706.750	1.706.750	Anexa nr. 3

Art.2. Cheltuielile secțiunilor de dezvoltare (buget local și bugetul creditelor interne) sunt detaliate în lista de investiții, conform Anexei nr.4 ce face parte integrantă din prezenta hotărâre.

Art.3. În conformitate cu dispozițiile legale în vigoare, primarul comunei Miroslava, județul Iași răspunde de realizarea prevederilor bugetului local în acest scop, analizează periodic situația financiară și stabilește măsurile ce se impun pentru îmbunătățirea execuției bugetului local.

Art.4.(1) Împotriva prezentei hotărâri, se poate formula plângere prealabilă în termen de 30 de zile de la data comunicării, în conformitate cu prevederile art.7 din Legea nr.554/2004 privind contenciosul-administrativ, cu modificările și completările ulterioare.




(2) Instanța competentă pentru soluționarea contestației formulată în conformitate cu prevederile art.11 din Legea nr.554/2004 privind contenciosul administrativ, cu modificările și completările ulterioare, este Tribunalul Iași-Secția contencios administrativ și fiscal.

Art.5. Prezenta hotărâre va fi comunicată, prin grija secretarului general al comunei, domnului primar, Serviciului financiar-contabil, buget, salarizare, executări silite, impozite și taxe locale-șef serviciu din cadrul aparatului de specialitate al primarului comunei, instituțiilor în drept și Instituției Prefectului Județului Iași pentru efectuarea controlului de legalitate, iar un exemplar se va afișa la afișierul local și pe site-ul instituției www.primariamiroslava.ro: Monitorul Oficial Local, la secțiunea Hotărârile autorității deliberative.

Miroslava, astăzi, 05 mai 2026

PREȘEDINTE DE ȘEDINȚĂ
CONSILIER LOCAL
HÂRTOPANU CLAUDIU-SERGIU



Contrasemnează pentru legalitate
Secretar general al comunei Miroslava
Ancuța-Lenuța URSANU



PROCEDURI OBLIGATORII ULTERIOARE ADOPTĂRII HOTĂRĂRII CONSILIULUI LOCAL NR.83/05.05.2026			
Nr. crt.	Operațiuni efectuate	Data ZZ/LL/AN	Semnătura persoanei responsabile să efectueze procedura
0	1	2	3
1	Adoptarea hotărârii s-a făcut cu majoritate <input type="checkbox"/> simplă X absolută <input type="checkbox"/> calificată ²	05.05.2026	
2	Comunicarea către primar ²⁾	05.05.2026	
3	Comunicarea către prefectul județului ³⁾	05.05.2026	
4	Aducerea la cunoștința publică ⁴⁾⁺⁵⁾	05.05.2026	
5	Comunicarea, numai în cazul celei cu caracter individual ⁴⁾⁺⁵⁾	-	
6	Hotărârea devine obligatorie ⁶⁾ sau produce efecte juridice ⁷⁾ , după caz	05.05.2026	

Extrase din Ordonanța de urgență a Guvernului nr. 57/2019 privind Codul administrativ, cu modificările și completările ulterioare:

¹⁾ Art. 139 alin. (1): "În exercitarea atribuțiilor ce îi revin, consiliul local adoptă hotărâri, cu majoritate absolută sau simplă, după caz. (2) Prin excepție de la prevederile alin. (1), hotărârile privind dobândirea sau înstrăinarea dreptului de proprietate în cazul bunurilor imobile se adoptă de consiliul local cu majoritatea calificată definită la art. 5 lit. dd), de două treimi din numărul consilierilor locali în funcție."

²⁾ Art. 197 alin. (2): "Hotărârile consiliului local se comunică primarului."

³⁾ Art. 197 alin. (1), adaptat: Secretarul general al comunei comunică hotărârile consiliului local al comunei prefectului în cel mult 10 zile lucrătoare de la data adoptării . . .

⁴⁾ Art. 197 alin. (4): "Hotărârile . . . se aduc la cunoștința publică și se comunică, în condițiile legii, prin grija secretarului general al comunei."

⁵⁾ Art. 199 alin. (1): "Comunicarea hotărârilor - cu caracter individual către persoanele cărora li se adresează se face în cel mult 5 zile de la data comunicării oficiale către prefect."

⁶⁾ Art. 198 alin. (1): "Hotărârile . . . cu caracter normativ devin obligatorii de la data aducerii lor la cunoștința publică."

⁷⁾ Art. 199 alin. (2): "Hotărârile . . . cu caracter individual produc efecte juridice de la data comunicării către persoanele cărora li se adresează."

Formular **11/01**

Bugetul local centralizat la venituri pe capitole si subcapitole si la cheltuieli pe capitole, subcapitole si paragrafe, pe titluri de cheltuieli, articole si alineate pe anul 2026 si estimari pe anii 2027-2029

-lei-

Cod	Denumire indicator	Buget 2026						Estimari		
		Prevederi anuale		Prevederi trimestriale				2027	2028	2029
		Program an	din care credite bugetare destinate stingerii platilor restante	Trim I	Trim II	Trim III	Trim IV			
A	B	1=3+4+5+6	2	3	4	5	6	7	8	9
	SECTIUNEA DE FUNCTIONARE + SECTIUNE DE DEZVOLTARE									
000102	TOTAL VENITURI	230,517,820		107,348,760	57,461,670	39,237,620	26,469,770	134,559,720	135,188,880	135,140,990
499002	VENITURI PROPRII	83,374,030		30,365,010	21,443,500	17,179,060	14,386,460	89,751,720	92,743,380	94,879,490
000202	I. VENITURI CURENTE	104,197,600		33,878,580	28,685,500	22,035,060	19,598,460	112,393,720	116,041,380	118,807,490
000302	A. VENITURI FISCALE	85,863,600		25,856,120	25,514,300	18,490,260	16,002,920	93,693,030	96,790,680	99,190,110
000402	A1. IMPOZIT PE VENIT, PROFIT SI CASTIGURI DIN CAPITAL	41,232,000		12,537,200	12,238,200	8,651,800	7,804,800	45,107,160	46,203,400	47,169,560
000602	A1.2. IMPOZIT PE VENIT, PROFIT, SI CASTIGURI DIN CAPITAL DE LA PERSOANE FIZICE	41,232,000		12,537,200	12,238,200	8,651,800	7,804,800	45,107,160	46,203,400	47,169,560
0302	Impozit pe venit	2,208,000		830,000	531,000	847,000	0	2,252,160	2,318,400	2,362,560
030218	Impozitul pe veniturile din transferul proprietatilor imobiliare din patrimoniul personal	2,208,000		830,000	531,000	847,000	0	2,252,160	2,318,400	2,362,560
0402	Cote si sume defalcate din impozitul pe venit	39,024,000		11,707,200	11,707,200	7,804,800	7,804,800	42,855,000	43,885,000	44,807,000
040201	Cote defalcate din impozitul pe venit	39,024,000		11,707,200	11,707,200	7,804,800	7,804,800	40,476,000	41,448,000	42,318,000
040204	Sume alocate din cotele defalcate din impozitul pe venit pentru echilibrarea bugetelor locale	0		0	0	0	0	616,000	631,000	645,000
040205	Sume repartizate din Fondul la dispozitia Consiliului Judetean	0		0	0	0	0	1,763,000	1,806,000	1,844,000
000902	A3. IMPOZITE SI TAXE PE PROPRIETATE	13,649,020		5,492,540	3,474,200	2,946,360	1,735,920	16,223,000	17,258,970	17,963,950
0702	Impozite si taxe pe proprietate	13,649,020		5,492,540	3,474,200	2,946,360	1,735,920	16,223,000	17,258,970	17,963,950
070201	Impozit si taxa pe cladiri	12,450,000		4,793,540	3,292,200	2,694,360	1,669,900	15,000,000	16,000,000	16,675,000
07020101	Impozit pe cladiri de la persoane fizice	2,500,000		1,800,200	305,000	394,800	0	3,000,000	3,000,000	2,675,000
07020102	Impozit si taxa pe cladiri de la persoane juridice	9,950,000		2,993,340	2,987,200	2,299,560	1,669,900	12,000,000	13,000,000	14,000,000

Cod	Denumire indicator	Prevederi anuale						Prevederi trimestriale				Estimari					
		Program an	din care credite bugetare destinate stingerii platilor restante					Trim I	Trim II	Trim III	Trim IV	2027	2028	2029			
			1=3+4+5+6	2	3	4	5								6	7	8
A	B																
070202	Impozit si taxa pe teren	950,000		621,000	104,000	200,000	25,000	200,000	969,000	997,500	1,022,500						
07020201	Impozit pe terenuri de la persoane fizice	500,000		325,000	50,000	100,000	25,000	100,000	510,000	525,000	541,000						
07020202	Impozit si taxa pe teren de la persoane juridice	270,000		146,200	23,800	100,000	0	100,000	275,400	283,500	288,900						
07020203	Impozitul pe terenul din extravilan	180,000		149,800	30,200	0	0	0	183,600	189,000	192,600						
070203	Taxe judiciare de timbru si alte taxe de timbru	249,020		78,000	78,000	52,000	41,020	52,000	254,000	261,470	266,450						
001002	A4. IMPOZITE SI TAXE PE BUNURI SI SERVICII	30,981,580		7,826,080	9,801,600	6,891,900	6,462,000	6,891,900	32,361,850	33,327,260	34,055,530						
1102	Sume defalcate din TVA	21,468,000		4,658,000	7,042,000	4,556,000	5,212,000	4,556,000	22,132,000	22,773,000	23,393,000						
110202	Sume defalcate din taxa pe valoarea adaugata pentru finantarea cheltuielilor descentralizate la nivelul comunelor, oraselor, municipiilor, sectoarelor si Municipiului Bucuresti	21,468,000		4,658,000	7,042,000	4,556,000	5,212,000	4,556,000	22,132,000	22,773,000	23,393,000						
1202	Alte impozite si taxe generale pe bunuri si servicii	10,980		10,980	0	0	0	0	11,200	11,530	11,750						
120218	Impozitul suplimentar din vanzarea terenurilor agricole situate in extravilan	10,980		10,980	0	0	0	0	11,200	11,530	11,750						
1502	Taxe pe servicii specifice	2,600		1,000	1,600	0	0	0	2,650	2,730	2,780						
150250	Alte taxe pe servicii specifice	2,600		1,000	1,600	0	0	0	2,650	2,730	2,780						
1602	Taxe pe utilizarea bunurilor, autorizarea utilizarii bunurilor sau pe desfasurarea de activitati	9,500,000		3,156,100	2,758,000	2,335,900	1,250,000	2,335,900	10,216,000	10,540,000	10,648,000						
160202	Impozit pe mijloacele de transport	4,500,000		2,225,000	1,258,000	767,000	250,000	767,000	4,900,000	5,200,000	5,298,000						
16020201	Impozit pe mijloacele de transport detinute de persoane fizice	3,100,000		1,362,000	838,000	700,000	200,000	700,000	3,300,000	3,500,000	3,800,000						
16020202	Impozit pe mijloacele de transport detinute de persoane juridice	1,400,000		863,000	420,000	67,000	50,000	67,000	1,600,000	1,700,000	1,498,000						
160203	Taxe si tarife pentru eliberarea de licente si autorizatii de functionare	800,000		240,000	240,000	160,000	160,000	160,000	816,000	840,000	856,000						
160250	Alte taxe pe utilizarea bunurilor, autorizarea utilizarii bunurilor sau pe desfasurare de activitati	4,200,000		691,100	1,260,000	1,408,900	840,000	1,408,900	4,500,000	4,500,000	4,494,000						
001102	A6. ALTE IMPOZITE SI TAXE FISCALE	1,000		300	300	200	200	200	1,020	1,050	1,070						
1802	Alte impozite si taxe fiscale	1,000		300	300	200	200	200	1,020	1,050	1,070						
180250	Alte impozite si taxe	1,000		300	300	200	200	200	1,020	1,050	1,070						
001202	C. VENITURI NEFISCALE	18,334,000		8,022,460	3,171,200	3,544,800	3,595,540	3,544,800	18,700,690	19,250,700	19,617,380						
001302	C1. VENITURI DIN PROPRIETATE	3,000,000		2,070,000	300,000	300,000	330,000	300,000	3,060,000	3,150,000	3,210,000						

Cod	Denumire indicator	Buget 2026										Estimari		
		Prevederi anuale		Prevederi trimestriale				2027	2028	2029				
		Program an	din care credite bugetare destinate stingerii platilor restante	Trim I	Trim II	Trim III	Trim IV							
A	B	1=3+4+5+6	2	3	4	5	6	7	8	9				
3002	Venituri din proprietate	3,000,000		2,070,000	300,000	300,000	330,000	3,060,000	3,150,000	3,210,000				
300205	Venituri din concesiuni si inchirieri	3,000,000		2,070,000	300,000	300,000	330,000	3,060,000	3,150,000	3,210,000				
30020530	Alte venituri din concesiuni si inchirieri de catre institutiile publice	3,000,000		2,070,000	300,000	300,000	330,000	3,060,000	3,150,000	3,210,000				
001402	C2. VANZARI DE BUNURI SI SERVICII	15,334,000		5,952,460	2,871,200	3,244,800	3,265,540	15,640,690	16,100,700	16,407,380				
3302	Venituri din prestari de servicii si alte activitati	1,500,000		300,000	300,000	300,000	600,000	1,530,000	1,575,000	1,605,000				
330210	Contributia parintilor sau sustinatorilor legali pentru intretinerea copiilor in crese	1,500,000		300,000	300,000	300,000	600,000	1,530,000	1,575,000	1,605,000				
3402	Venituri din taxe administrative, eliberari permise	4,000		1,200	1,200	800	800	4,080	4,200	4,280				
340250	Alte venituri din taxe administrative, eliberari permise	4,000		1,200	1,200	800	800	4,080	4,200	4,280				
3502	Amenzi, penalitati si confiscari	2,100,000		631,260	630,000	420,000	418,740	2,142,010	2,205,000	2,247,000				
350201	Venituri din amenzi si alte sanctiuni aplicate potrivit dispozitiilor legale	2,098,740		630,000	630,000	420,000	418,740	2,140,720	2,203,680	2,245,650				
35020102	Venituri din amenzi si alte sanctiuni aplicate de catre alte institutii de specialitate	2,098,740		630,000	630,000	420,000	418,740	2,140,720	2,203,680	2,245,650				
350250	Alte amenzi, penalitati si confiscari	1,260		1,260	0	0	0	1,290	1,320	1,350				
3602	Diverse venituri	11,230,000		5,020,000	1,740,000	2,224,000	2,246,000	11,454,600	11,791,500	12,016,100				
360206	Taxe speciale	9,600,000		4,320,000	1,440,000	1,920,000	1,920,000	9,792,000	10,080,000	10,272,000				
360250	Alte venituri	1,630,000		700,000	300,000	304,000	326,000	1,662,600	1,711,500	1,744,100				
3702	Transferuri voluntare, altele decat subventiile	500,000		0	200,000	300,000	0	510,000	525,000	535,000				
370203	Varsaminte din sectiunea de functionare pentru finantarea sectiunii de dezvoltare a bugetului local (cu semnul minus)	-10,718,440		-7,125,130	-3,593,310	0	0	-17,601,450	-17,850,250	-18,356,930				
370204	Varsaminte din sectiunea de functionare	10,718,440		7,125,130	3,593,310	0	0	17,601,450	17,850,250	18,356,930				
370250	Alte transferuri voluntare	500,000		0	200,000	300,000	0	510,000	525,000	535,000				
001502	II. VENITURI DIN CAPITAL	1,144,430		1,144,430	0	0	0	0	0	0				
3902	Venituri din valorificarea unor bunuri.	1,144,430		1,144,430	0	0	0	0	0	0				
390207	Venituri din vanzarea unor bunuri aparținând domeniului privat al statului sau al unitatilor administrativ-teritoriale	1,144,430		1,144,430	0	0	0	0	0	0				
001702	IV. SUBVENTII	105,007,890		61,077,850	24,776,170	15,202,560	3,951,310	4,566,000	1,547,500	1,333,560				



Cod	Denumire indicator	Buget 2026						Estimari		
		Prevederi anuale		Prevederi trimestriale				2027	2028	2029
		Program an	din care credite bugetare destinate stingerii platilor restante	Trim I	Trim II	Trim III	Trim IV			
A	B	1=3+4+5+6	2	3	4	5	6	7	8	9
001802	SUBVENTII DE LA ALTE NIVELE ALE ADMINISTRATIEI PUBLICE	105,007,890		61,077,850	24,776,170	15,202,560	3,951,310	4,566,000	1,547,500	1,333,500
4202	Subventii de la bugetul de stat	91,981,830		60,077,850	19,749,770	11,702,560	451,650	4,566,000	1,547,500	1,333,500
001902	A. De capital	79,254,850		54,957,850	18,015,370	6,281,630	0	1,495,000	1,495,000	1,280,000
420210	Finantarea actiunilor privind reducerea riscului seismic	13,246,420		3,000,000	5,246,420	5,000,000	0	1,495,000	1,495,000	1,280,000
002002	B. Curente	12,726,980		5,120,000	1,734,400	5,420,930	451,650	3,071,000	52,500	53,500
420234	Subventii pentru acordarea ajutorului pentru incalzirea locuintei si a suplimentului pentru energie alocate pentru consumul de combustibili solizi si/sau petrolieri.	50,000		15,000	15,000	0	20,000	51,000	52,500	53,500
420267	Subventii din sume obtinute in urma scoaterii la licitatie a certificatelor de emisii de gaze cu efect de sera pentru finantarea proiectelor de investitii	3,756,050		1,105,000	1,719,400	500,000	431,650	1,020,000	0	0
420287	Subventii de la bugetul de stat catre bugetele locale pentru Programul national de investitii Anghel Saligny.	8,920,930		4,000,000	0	4,920,930	0	2,000,000	0	0
420288	Alocari de sume din PNRR aferente asistentei financiare nerambursabile	9,710,890		5,727,770	3,801,050	182,070	0	0	0	0
42028801	Fonduri europene nerambursabile	8,111,810		4,766,770	3,194,540	150,500	0	0	0	0
42028803	Sume aferente TVA	1,599,080		961,000	606,510	31,570	0	0	0	0
420289	Alocari de sume din PNRR aferente componentei imprumuturi	56,297,540		46,230,080	8,967,900	1,099,560	0	0	0	0
42028901	Fonduri din imprumut rambursabil	46,791,000		38,330,810	7,536,190	924,000	0	0	0	0
42028903	Sume aferente TVA	9,506,540		7,899,270	1,431,710	175,560	0	0	0	0
4302	Subventii de la alte administratii	13,026,060		1,000,000	5,026,400	3,500,000	3,499,660	0	0	0
430244	Sume alocate din sumele obtinute in urma scoaterii la licitatie a certificatelor de emisii de gaze cu efect de sera pentru finantarea proiectelor de investitii.	7,499,660		0	2,500,000	2,500,000	2,499,660	0	0	0
430247	Sume aferente investitiilor din Fondul pentru modernizare	5,526,400		1,000,000	2,526,400	1,000,000	1,000,000	0	0	0
4502	Sume FEN postaderare in contul platilor efectuate si prefinantari	20,167,900		11,247,900	4,000,000	2,000,000	2,920,000	17,600,000	17,600,000	15,000,000
450248	Fondul European de Dezvoltare Regionala (FEDR), aferent cadrului financiar 2021-2027	13,067,900		7,147,900	1,000,000	2,000,000	2,920,000	17,600,000	17,600,000	15,000,000
45024801	Sume primite in contul platilor efectuate in anul curent	11,567,900		5,647,900	1,000,000	2,000,000	2,920,000	17,600,000	17,600,000	15,000,000
45024803	Prefinantare	1,500,000		1,500,000	0	0	0	0	0	0



Cod	Denumire indicator	Buget 2026						Estimari		
		Prevederi anuale		Prevederi trimestriale				2027	2028	2029
		Program an	din care credite bugetare destinate stingerii platilor restante	Trim I	Trim II	Trim III	Trim IV			
A	B	1=3+4+5+6	2	3	4	5	6	7	8	9
450249	Fondul Social European Plus(FSE+), aferent cadrului financiar 2021-2027	1,000,000		1,000,000	0	0	0	0	0	0
45024901	Sume primite în contul platilor efectuate în anul curent	1,000,000		1,000,000	0	0	0	0	0	0
450266	Instrumentul de vecinatate, cooperare pentru dezvoltare si cooperare internationala - Europa globala (NDICI)	6,100,000		3,100,000	3,000,000	0	0	0	0	0
45026601	Sume primite în contul platilor efectuate în anul curent	6,100,000		3,100,000	3,000,000	0	0	0	0	0
4902	TOTAL CHELTUIELI	241,498,690	0	109,859,442	61,208,138	41,786,310	28,644,800	134,559,720	135,188,880	135,140,990
01	CHELTUIELI CURENTE	169,858,660	0	89,951,690	36,913,450	23,130,060	19,863,460	101,635,270	105,098,630	105,101,060
10	TITLUL I CHELTUIELI DE PERSONAL	21,814,510	0	5,938,600	6,528,000	5,401,500	3,946,410	20,823,710	21,137,480	21,452,290
1001	Cheltuieli salariale în bani	21,050,740	0	5,737,250	6,244,650	5,283,450	3,785,390		X	X
100101	Salarii de baza	19,259,580	0	5,353,200	5,694,400	4,807,500	3,404,480		X	X
100112	Indemnizatii platite unor persoane din afara unitatii	440,000	0	137,000	110,000	110,000	83,000		X	X
100113	Drepturi de delegare	10,000	0	8,500	500	500	500		X	X
100115	Alocatii pentru transportul la si de la locul de munca	588,800	0	36,000	214,800	174,000	164,000		X	X
100117	Indemnizatii de hrana	752,360	0	202,550	224,950	191,450	133,410		X	X
1002	Cheltuieli salariale în natura	303,300	0	39,600	119,700	30,000	114,000		X	X
100205	Transportul la si de la locul de munca	120,000	0	30,000	30,000	30,000	30,000		X	X
100206	Vouchere de vacanta	183,300	0	9,600	89,700	0	84,000		X	X
1003	Contributii	460,470	0	161,750	163,650	88,050	47,020		X	X
100307	Contributia asiguratorie pentru munca	460,470	0	161,750	163,650	88,050	47,020		X	X
20	TITLUL II BUNURI SI SERVICII	40,067,650	0	13,313,450	9,720,190	8,619,060	8,414,950	41,872,700	44,302,500	45,762,260
2001	Bunuri si servicii	32,683,740	0	10,857,000	8,102,240	7,033,000	6,691,500		X	X
200101	Furnituri de birou	164,800	0	61,000	55,800	38,000	10,000		X	X
200102	Materiale pentru curatenie	517,500	0	105,300	167,300	135,700	109,200		X	X
200103	Încalzit, Iluminat si forta motrica	2,537,800	0	1,120,500	771,000	300,300	346,000		X	X
200104	Apa, canal si salubritate	225,000	0	62,400	65,400	43,600	53,600		X	X
200105	Carburanti, lubrifianti si combustibili alternativi	172,000	0	61,000	48,000	33,000	30,000		X	X
200106	Piese de schimb	30,000	0	9,000	9,000	6,000	6,000		X	X




Cod	Denumire indicator	Buget 2026										Estimari		
		Prevederi anuale		Prevederi trimestriale				2027	2028	2029				
		Program an	din care credite bugetare destinate stingerii platilor restante	2	Trim I	Trim II	Trim III				Trim IV			
A	B	1=3+4+5+6		3	4	5	6	7	8	9				
200107	Transport	1,562,600	0	718,000	312,600	319,500	212,500	X	X	X				
200108	Posta, telecomunicatii, radio, tv, internet	482,000	0	120,000	121,000	100,000	141,000	X	X	X				
200109	Materiale si prestari de servicii cu caracter functional	593,800	0	147,000	174,000	148,000	124,800	X	X	X				
200130	Alte bunuri si servicii pentru intretinere si functionare	26,398,240	0	8,452,800	6,378,140	5,908,900	5,658,400	X	X	X				
2002	Reparatii curente	1,856,500	0	564,600	295,400	501,600	494,900	X	X	X				
2003	Hrana	1,746,460	0	318,000	358,000	367,160	703,300	X	X	X				
200301	Hrana pentru oameni	1,746,460	0	318,000	358,000	367,160	703,300	X	X	X				
2004	Medicamente si materiale sanitare	2,000	0	0	2,000	0	0	X	X	X				
200404	Dezinfectanti	2,000	0	0	2,000	0	0	X	X	X				
2005	Bunuri de natura obiectelor de inventar	955,700	0	418,000	265,900	125,000	146,800	X	X	X				
200501	Uniforme si echipament	62,000	0	10,000	37,000	0	15,000	X	X	X				
200503	Lenjerie si accesorii de pat	38,000	0	0	38,000	0	0	X	X	X				
200530	Alte obiecte de inventar	855,700	0	408,000	190,900	125,000	131,800	X	X	X				
2006	Deplasari, detasari, transferari	93,000	0	73,400	8,400	5,600	5,600	X	X	X				
200601	Deplasari interne, detasari, transferari	35,000	0	15,400	8,400	5,600	5,600	X	X	X				
200602	Deplasari in strainatate	58,000	0	58,000	0	0	0	X	X	X				
2011	Carti, publicatii si materiale documentare	9,000	0	5,000	3,000	1,000	0	X	X	X				
2012	Consultanta si expertiza	765,000	0	297,250	107,250	268,200	92,300	X	X	X				
2013	Pregatire profesionala	94,700	0	33,200	46,000	8,000	7,500	X	X	X				
2014	Protectia muncii	144,500	0	39,000	41,000	35,000	29,500	X	X	X				
2024	Comisioane si alte costuri aferente imprumuturilor	11,000	0	3,000	3,000	3,000	2,000	X	X	X				
202402	Comisioane si alte costuri aferente imprumuturilor interne	11,000	0	3,000	3,000	3,000	2,000	X	X	X				
2030	Alte cheltuieli	1,706,050	0	705,000	488,000	271,500	241,550	X	X	X				
203003	Prime de asigurare non-viata	300,000	0	150,000	33,000	45,000	72,000	X	X	X				
203004	Chirii	700,000	0	340,000	185,000	136,500	38,500	X	X	X				
203030	Alte cheltuieli cu bunuri si servicii	706,050	0	215,000	270,000	90,000	131,050	X	X	X				
30	TITLUL III DOBANZI	4,800,000	0	1,111,000	1,110,000	1,308,000	1,271,000	4,896,000	5,040,000	5,135,000				



Cod	Denumire indicator	Buget 2026										Estimari		
		Prevederi anuale		Prevederi trimestriale				2027	2028	2029				
		Program an	din care credite bugetare destinate stingerii platilor restante	Trim I	Trim II	Trim III	Trim IV							
A	B	1=3+4+5+6	2	3	4	5	6	7	8	9				
3001	Dobanzi aferente datoriei publice interne	4,764,000	0	1,100,000	1,100,000	1,300,000	1,264,000	X	X	X				
300101	Dobanzi aferente datoriei publice interne directe	4,764,000	0	1,100,000	1,100,000	1,300,000	1,264,000	X	X	X				
3003	Alte dobanzi	36,000	0	11,000	10,000	8,000	7,000	X	X	X				
300302	Dobanda datorata trezoreriei statului	36,000	0	11,000	10,000	8,000	7,000	X	X	X				
50	TITLUL V FONDURI DE REZERVA	300,000	0	100,000	100,000	100,000	0	306,000	315,000	321,000				
5004	Fond de rezerva bugetara la dispozitia autoritatilor locale	300,000	0	100,000	100,000	100,000	0	X	X	X				
56	TITLUL VIII PROIECTE CU FINANTARE DIN FONDURI EXTERNE NERAMBURSABILE (FEN) POSTADERARE	21,246,980	0	11,341,700	5,755,280	2,500,000	1,650,000	16,742,000	16,805,000	14,547,000				
5601	Programe din Fondul European de Dezvoltare Regionala (FEDR)	0	0	0	0	0	0	X	X	X				
560101	Finantarea nationala	0	0	0	0	0	0	X	X	X				
560102	Finantarea Uniunii Europene	0	0	0	0	0	0	X	X	X				
5648	Programe finantate din Fondul European de Dezvoltare Regionala (FEDR), aferente cadrului financiar 2021-2027	11,961,530	0	5,877,900	1,933,630	2,500,000	1,650,000	X	X	X				
564801	Finantare nationala	3,793,850	0	1,693,850	850,000	850,000	400,000	X	X	X				
564802	Finantare externa nerambursabila	7,854,050	0	3,954,050	1,000,000	1,650,000	1,250,000	X	X	X				
564803	Cheltuieli neeligibile	313,630	0	230,000	83,630	0	0	X	X	X				
5649	Programe finantate din Fondul Social European Plus (FSE+), aferente cadrului financiar 2021-2027	1,000,000	0	1,000,000	0	0	0	X	X	X				
564902	Finantare externa nerambursabila	1,000,000	0	1,000,000	0	0	0	X	X	X				
5666	Programe Instrumentul de vecinatate, cooperare pentru dezvoltare si cooperare internationala - Europa globala (NDICI)	8,285,450	0	4,463,800	3,821,650	0	0	X	X	X				
566602	Finantare externa nerambursabila	7,463,800	0	4,463,800	3,000,000	0	0	X	X	X				
566603	Cheltuieli neeligibile	821,650	0	0	821,650	0	0	X	X	X				
57	TITLUL IX ASISTENTA SOCIALA	12,983,000	0	2,480,400	4,444,000	2,821,500	3,237,100	13,308,580	13,703,950	14,015,530				
5702	Ajutoare sociale	12,983,000	0	2,480,400	4,444,000	2,821,500	3,237,100	X	X	X				
570201	Ajutoare sociale in numerar	8,022,000	0	1,932,400	2,512,000	1,580,500	1,997,100	X	X	X				
570202	Ajutoare sociale in natura	4,956,000	0	548,000	1,930,000	1,239,000	1,239,000	X	X	X				
570203	Tichete de cresa si tichete sociale pentru gradinita	5,000	0	0	2,000	2,000	1,000	X*	X	X				



Cod	Denumire indicator	Buget 2026				Estimari				
		Prevederi anuale		Prevederi trimestriale				2027	2028	2029
		Program an	din care credite bugetare destinate stingerii platilor restante	Trim I	Trim II	Trim III	Trim IV			
A	B	1=3+4+5+6	2	3	4	5	6	7	8	9
58	TITLUL X PROIECTE CU FINANTARE DIN FONDURI EXTERNE NERAMBURSABILE AFERENTE CADRULUI FINANCIAR 2014- 2020 SI DIN FONDUL DE MODERNIZARE	5,526,400	0	1,000,000	2,526,400	1,000,000	1,000,000	0	0	0
5842	Sume aferente proiectelor finantate din Fondul de modernizare	5,526,400	0	1,000,000	2,526,400	1,000,000	1,000,000	X	X	X
584201	Sume din Fondul de Modernizare	5,526,400	0	1,000,000	2,526,400	1,000,000	1,000,000	X	X	X
59	TITLUL XI ALTE CHELTUIELI	3,614,000	0	1,090,000	800,000	1,380,000	344,000	3,686,280	3,794,700	3,866,980
5911	Asociatii si fundatii	2,200,000	0	620,000	440,000	840,000	300,000	X	X	X
5912	Sustinerea cultelor	630,000	0	250,000	150,000	230,000	0	X	X	X
5917	Despagubiri civile	500,000	0	130,000	120,000	250,000	0	X	X	X
5940	Sume aferente persoanelor cu handicap neincadrate	284,000	0	90,000	90,000	60,000	44,000	X	X	X
60	TITLUL XII PROIECTE CU FINANTARE DIN SUMELE REPREZENTAND ASISTENTA FINANCIARA NERAMBURSABILA AFERENTA PNRR	45,282,430	0	41,458,410	3,824,020	0	0	0	0	0
6001	Fonduri europene nerambursabile	37,497,730	0	34,296,200	3,201,530	0	0	X	X	X
6003	Sume aferente TVA	7,784,700	0	7,162,210	622,490	0	0	X	X	X
61	TITLUL XIII PROIECTE CU FINANTARE DIN SUMELE AFERENTE COMPONENTEI DE IMPRUMUT A PNRR	14,223,690	0	12,118,130	2,105,560	0	0	0	0	0
6101	Fonduri din imprumut rambursabil	12,019,230	0	10,242,030	1,777,200	0	0	X	X	X
6103	Sume aferente TVA	2,204,460	0	1,876,100	328,360	0	0	X	X	X
70	CHELTUIELI DE CAPITAL	61,690,030	0	17,172,752	21,889,688	16,251,250	6,376,340	22,974,450	20,140,250	20,089,930
71	TITLUL XV ACTIVE NEFINANCIARE	61,690,030	0	17,172,752	21,889,688	16,251,250	6,376,340	22,974,450	20,140,250	20,089,930
7101	Active fixe	61,690,030	0	17,172,752	21,889,688	16,251,250	6,376,340	X	X	X
710102	Masini, echipamente si mijloace de transport	465,380	0	237,380	228,000	0	0	X	X	X
710130	Alte active fixe	61,224,650	0	16,935,372	21,661,688	16,251,250	6,376,340	X	X	X
79	OPERATIUNI FINANCIARE	9,950,000	0	2,735,000	2,405,000	2,405,000	2,405,000	9,950,000	9,950,000	9,950,000
81	TITLUL XIX RAMBURSARI DE CREDITE	9,950,000	0	2,735,000	2,405,000	2,405,000	2,405,000	9,950,000	9,950,000	9,950,000
8102	Rambursari de credite interne	9,950,000	0	2,735,000	2,405,000	2,405,000	2,405,000	X	X	X
810205	Rambursari de credite aferente datoriei publice interne locale	9,950,000	0	2,735,000	2,405,000	2,405,000	2,405,000	X	X	X



Cod	Denumire indicator	Buget 2026										Estimari		
		Prevederi anuale		Prevederi trimestriale								2027	2028	2029
		Program an	din care credite bugetare destinate stingerii platilor restante	Trim I	Trim II	Trim III	Trim IV	2027	2028	2029				
A	B	1=3+4+5+6	2	3	4	5	6	7	8	9				
5002	Partea I-a Servicii publice generale	23,654,000	0	7,238,150	6,773,550	5,310,600	4,331,700	23,039,990	24,271,920	24,374,670				
5102	Autoritati publice si actiuni externe	17,793,000	0	5,806,150	5,360,150	3,703,600	2,923,100	17,061,760	18,117,870	18,103,400				
01	CHELTUIELI CURENTE	17,535,000	0	5,738,150	5,300,150	3,663,600	2,833,100	16,798,600	17,846,970	17,827,340				
10	TITLUL I CHELTUIELI DE PERSONAL	11,385,000	0	3,450,100	3,405,500	2,505,000	2,024,400	11,361,200	11,389,470	11,408,310				
1001	Cheltuieli salariale in bani	11,128,400	0	3,330,500	3,295,500	2,478,000	2,024,400		X	X				
100101	Salarii de baza	10,442,650	0	3,110,000	3,110,000	2,320,000	1,902,650		X	X				
100112	Indemnizatii platite unor persoane din afara unitatii	440,000	0	137,000	110,000	110,000	83,000		X	X				
100113	Drepturi de delegare	10,000	0	8,500	500	500	500		X	X				
100115	Alocatii pentru transportul la si de la locul de munca	120,000	0	36,000	36,000	24,000	24,000		X	X				
100117	Indemnizatii de hrana	115,750	0	39,000	39,000	23,500	14,250		X	X				
1002	Cheltuieli salariale in natura	9,600	0	9,600	0	0	0		X	X				
100206	Vouchere de vacanta	9,600	0	9,600	0	0	0		X	X				
1003	Contributii	247,000	0	110,000	110,000	27,000	0		X	X				
100307	Contributia asiguratorie pentru munca	247,000	0	110,000	110,000	27,000	0		X	X				
20	TITLUL II BUNURI SI SERVICII	5,950,000	0	2,223,050	1,829,650	1,123,600	773,700	5,233,400	6,247,500	6,205,030				
2001	Bunuri si servicii	4,552,000	0	1,529,800	1,487,400	950,600	584,200		X	X				
200101	Furnituri de birou	100,000	0	50,000	30,000	20,000	0		X	X				
200102	Materiale pentru curatenie	66,000	0	19,800	19,800	13,200	13,200		X	X				
200103	Încalzit, iluminat si forta motrica	800,000	0	250,000	250,000	200,000	100,000		X	X				
200104	Apa, canal si salubritate	80,000	0	24,000	23,000	15,000	18,000		X	X				
200105	Carburanti, lubrifianti si combustibili alternativi	166,000	0	61,000	45,000	30,000	30,000		X	X				
200106	Piese de schimb	30,000	0	9,000	9,000	6,000	6,000		X	X				
200107	Transport	25,000	0	12,000	6,600	3,400	3,000		X	X				
200108	Posta, telecomunicatii, radio, tv, internet	375,000	0	90,000	90,000	75,000	120,000		X	X				
200109	Materiale si prestari de servicii cu caracter functional	130,000	0	39,000	39,000	26,000	26,000		X	X				
200130	Alte bunuri si servicii pentru întretinere si functionare	2,780,000	0	975,000	975,000	562,000	268,000		X	X				
2002	Reparatii curente	22,000	0	6,600	6,600	4,400	4,400		X	X				
2005	Bunuri de natura obiectelor de inventar	240,000	0	200,000	20,000	0	20,000		X	X				



Cod	Denumire indicator	Buget 2026				Estimari				
		Prevederi anuale		Prevederi trimestriale				2027	2028	2029
		Program an	din care credite bugetare destinate stingerii platilor restante	Trim I	Trim II	Trim III	Trim IV	2027	2028	2029
A	B	1=3+4+5+6	2	3	4	5	6	7	8	9
200530	Alte obiecte de inventar	240,000	0	200,000	20,000	0	20,000	X	X	X
2006	Daplasari, detasari, transferari	93,000	0	73,400	8,400	5,600	5,600	X	X	X
200601	Deplasari interne, detasari, transferari	35,000	0	15,400	8,400	5,600	5,600	X	X	X
200602	Deplasari in strainatate	58,000	0	58,000	0	0	0	X	X	X
2012	Consultanta si expertiza	400,000	0	152,250	62,250	118,000	67,500	X	X	X
2013	Pregatire profesionala	24,000	0	12,000	12,000	0	0	X	X	X
2014	Protectia muncii	19,000	0	19,000	0	0	0	X	X	X
2030	Alte cheltuieli	600,000	0	230,000	233,000	45,000	92,000	X	X	X
203003	Prime de asigurare non-viata	300,000	0	150,000	33,000	45,000	72,000	X	X	X
203030	Alte cheltuieli cu bunuri si servicii	300,000	0	80,000	200,000	0	20,000	X	X	X
59	TITLUL XI ALTE CHELTUIELI	200,000	0	65,000	65,000	35,000	35,000	204,000	210,000	214,000
5940	Sume aferente persoanelor cu handicap reincadrate	200,000	0	65,000	65,000	35,000	35,000	X	X	X
70	CHELTUIELI DE CAPITAL	258,000	0	68,000	60,000	40,000	90,000	263,160	270,900	276,060
71	TITLUL XV ACTIVE NEFINANCIARE	258,000	0	68,000	60,000	40,000	90,000	263,160	270,900	276,060
7101	Active fixe	258,000	0	68,000	60,000	40,000	90,000	X	X	X
710102	Masini, echipamente si mijloace de transport	8,000	0	8,000	0	0	0	X	X	X
710130	Alte active fixe	250,000	0	60,000	60,000	40,000	90,000	X	X	X
510201	Autoritati executive si legislative	17,793,000	0	5,806,150	5,360,150	3,703,600	2,923,100	17,061,760	18,117,870	18,103,400
51020103	Autoritati executive	17,793,000	0	5,806,150	5,360,150	3,703,600	2,923,100	17,061,760	18,117,870	18,103,400
5402	Alte servicii publice generale	1,050,000	0	318,000	300,400	296,000	135,600	1,071,010	1,102,500	1,123,500
01	CHELTUIELI CURENTE	1,050,000	0	318,000	300,400	296,000	135,600	1,071,010	1,102,500	1,123,500
10	TITLUL I CHELTUIELI DE PERSONAL	700,000	0	188,000	190,400	186,000	135,600	714,010	735,000	749,000
1001	Cheltuieli salariale in bani	680,330	0	183,000	183,000	181,000	133,330	X	X	X
100101	Salarii de baza	672,000	0	180,000	180,000	180,000	132,000	X	X	X
100117	Indemnizatii de hrana	8,330	0	3,000	3,000	1,000	1,330	X	X	X
1002	Cheltuieli salariale in natura	2,400	0	0	2,400	0	0	X	X	X
100206	Vouchere de vacanta	2,400	0	0	2,400	0	0	X	X	X
1003	Contributii	17,270	0	5,000	5,000	5,000	2,270	X	X	X




Cod	Denumire indicator	Buget 2026										Estimari		
		Prevederi anuale		Prevederi trimestriale						2027	2028	2029		
		Program an	din care credite bugetare destinate stingerii platilor restante	Trim I	Trim II	Trim III	Trim IV	2027	2028	2029				
A	B	1=3+4+5+6	2	3	4	5	6	7	8	9				
100307	Contributia asiguratorie pentru munca	17,270	0	5,000	5,000	5,000	2,270	X	X	X				
20	TITLUL II BUNURI SI SERVICII	50,000	0	30,000	10,000	10,000	0	51,000	52,500	53,500				
2001	Bunuri si servicii	40,000	0	20,000	10,000	10,000	0	X	X	X				
200103	Încalzit, Iluminat si forta motrica	10,000	0	10,000	0	0	0	X	X	X				
200109	Materiale si prestari de servicii cu caracter functional	10,000	0	0	0	10,000	0	X	X	X				
200130	Alte bunuri si servicii pentru întretinere si functionare	20,000	0	10,000	10,000	0	0	X	X	X				
2005	Bunuri de natura obiectelor de inventar	10,000	0	10,000	0	0	0	X	X	X				
200501	Uniforme si echipament	2,000	0	2,000	0	0	0	X	X	X				
200530	Alte obiecte de inventar	8,000	0	8,000	0	0	0	X	X	X				
50	TITLUL V FONDURI DE REZERVA	300,000	0	100,000	100,000	100,000	0	306,000	315,000	321,000				
5004	Fond de rezerva bugetara la dispozitia autoritatilor locale	300,000	0	100,000	100,000	100,000	0	X	X	X				
540205	Fond de rezerva bugetara la dispozitia autoritatilor locale	300,000	0	100,000	100,000	100,000	0	306,000	315,000	321,000				
540210	Servicii publice comunitare de evidenta a persoanelor	750,000	0	218,000	200,400	196,000	135,600	765,010	787,500	802,500				
5502	Tranzactii privind datoria publica si imprumuturi	4,811,000	0	1,114,000	1,113,000	1,311,000	1,273,000	4,907,220	5,051,550	5,147,770				
01	CHELTUIELI CURENTE	4,811,000	0	1,114,000	1,113,000	1,311,000	1,273,000	4,907,220	5,051,550	5,147,770				
20	TITLUL II BUNURI SI SERVICII	11,000	0	3,000	3,000	3,000	2,000	11,220	11,550	11,770				
2024	Comisioane si alte costuri aferente imprumuturilor	11,000	0	3,000	3,000	3,000	2,000	X	X	X				
202402	Comisioane si alte costuri aferente imprumuturilor interne	11,000	0	3,000	3,000	3,000	2,000	X	X	X				
30	TITLUL III DOBANZI	4,800,000	0	1,111,000	1,110,000	1,308,000	1,271,000	4,896,000	5,040,000	5,136,000				
3001	Dobanzi aferente datoriei publice interne	4,764,000	0	1,100,000	1,100,000	1,300,000	1,264,000	X	X	X				
300101	Dobanzi aferente datoriei publice interne directe	4,764,000	0	1,100,000	1,100,000	1,300,000	1,264,000	X	X	X				
3003	Alte dobanzi	36,000	0	11,000	10,000	8,000	7,000	X	X	X				
300302	Dobanda datorata trezoreriei statului	36,000	0	11,000	10,000	8,000	7,000	X	X	X				
5902	Partea a II-a Aparare, Ordine Publica si Siguranta Nationala	10,054,400	0	5,044,750	4,277,100	422,850	309,700	1,804,330	1,857,400	1,892,780				
6102	Ordine publica si siguranta nationala	10,054,400	0	5,044,750	4,277,100	422,850	309,700	1,804,330	1,857,400	1,892,780				
01	CHELTUIELI CURENTE	10,054,400	0	5,044,750	4,277,100	422,850	309,700	1,804,330	1,857,400	1,892,780				
10	TITLUL I CHELTUIELI DE PERSONAL	1,685,950	0	542,950	429,450	418,850	294,700	1,719,670	1,770,250	1,803,970				



Cod	Denumire indicator	Buget 2026										Estimari		
		Prevederi anuale		Prevederi trimestriale				2027	2028	2029				
		Program an	2	Trim I	Trim II	Trim III	Trim IV							
A	B	1=3+4+5+6	2	3	4	5	6	7	8	9				
1001	Cheltuieli salariale in bani	1,636,350	0	530,950	409,950	408,950	286,500	X	X	X				
100101	Salarii de baza	1,590,000	0	518,500	397,500	397,500	276,500	X	X	X				
100117	Indemnizatii de hrana	46,350	0	12,450	12,450	11,450	10,000	X	X	X				
1002	Cheltuieli salariale in natura	9,600	0	0	9,600	0	0	X	X	X				
100206	Vouchere de vacanta	9,600	0	0	9,600	0	0	X	X	X				
1003	Contributii	40,000	0	12,000	9,900	9,900	8,200	X	X	X				
100307	Contributia asiguratorie pentru munca	40,000	0	12,000	9,900	9,900	8,200	X	X	X				
20	TITLUL II BUNURI SI SERVICII	83,000	0	38,000	26,000	4,000	15,000	84,660	87,150	88,810				
2001	Bunuri si servicii	43,000	0	28,000	11,000	4,000	0	X	X	X				
200130	Alte bunuri si servicii pentru intretinere si functionare	43,000	0	28,000	11,000	4,000	0	X	X	X				
2005	Bunuri de natura obiectelor de inventar	30,000	0	0	15,000	0	15,000	X	X	X				
200501	Uniforme si echipament	30,000	0	0	15,000	0	15,000	X	X	X				
2030	Alte cheltuieli	10,000	0	10,000	0	0	0	X	X	X				
203030	Alte cheltuieli cu bunuri si servicii	10,000	0	10,000	0	0	0	X	X	X				
56	TITLUL VIII PROIECTE CU FINANTARE DIN FONDURI EXTERNE NERAMBURSABILE (FEN) POSTADERARE	8,285,450	0	4,463,800	3,821,650	0	0	0	0	0				
5666	Programe Instrumentale de vecinatate, cooperare pentru dezvoltare si cooperare internationala - Europa globala (NDICI)	8,285,450	0	4,463,800	3,821,650	0	0	X	X	X				
566602	Finantare externa nerambursabila	7,463,800	0	4,463,800	3,000,000	0	0	X	X	X				
566603	Cheltuieli neeligibile	821,650	0	0	821,650	0	0	X	X	X				
610203	Ordine publica	1,730,950	0	548,950	449,450	422,850	309,700	1,765,570	1,817,500	1,852,120				
61020304	Politie locala	1,730,950	0	548,950	449,450	422,850	309,700	1,765,570	1,817,500	1,852,120				
610205	Protectie civila si protectia contra incendiilor	8,295,450	0	4,473,800	3,821,650	0	0	10,200	10,500	10,700				
610250	Alte cheltuieli in domeniul ordinii publice si sigurantei nationale	28,000	0	22,000	6,000	0	0	28,560	29,400	29,960				
6302	Partea a III-a Cheltuieli Social - Culturale	78,022,320	0	32,152,670	22,672,140	14,192,010	9,005,500	53,942,420	55,066,780	53,454,920				
6502	Invatamant	34,893,340	0	17,044,970	7,570,470	5,687,600	4,590,300	23,762,620	24,221,360	23,275,170				
01	CHELTUIELI CURENTE	34,548,700	0	16,885,330	7,475,470	5,597,600	4,590,300	23,471,920	23,922,170	22,970,220				
10	TITLUL I CHELTUIELI DE PERSONAL	825,700	0	80,000	341,700	220,000	184,000	842,220	866,990	883,500				

Cod	Denumire indicator	Buget 2026										Estimari		
		Prevederi anuale		Prevederi trimestriale				2027	2028	2029				
		Program an	din care credite bugetare destinate stingerii platilor restante	Trim I	Trim II	Trim III	Trim IV	2027	2028	2029				
A	B	1=3+4+5+6	2	3	4	5	6	7	8	9				
1001	Cheltuieli salariale in bani	632,800	0	50,000	238,800	190,000	154,000		X	X				
100115	Alocatii pentru transportul la si de la locul de munca	468,800	0	0	178,800	150,000	140,000		X	X				
100117	Indemnizatii de hrana	164,000	0	50,000	60,000	40,000	14,000		X	X				
1002	Cheltuieli salariale in natura	192,900	0	30,000	102,900	30,000	30,000		X	X				
100205	Transportul la si de la locul de munca	120,000	0	30,000	30,000	30,000	30,000		X	X				
100206	Vouchere de vacanta	72,900	0	0	72,900	0	0		X	X				
20	TITLUL II BUNURI SI SERVICII	6,196,100	0	1,701,200	1,783,000	1,408,600	1,303,300	6,320,020	6,505,920	6,629,840				
2001	Bunuri si servicii	3,020,900	0	877,000	883,000	728,100	532,800		X	X				
200101	Furnituri de birou	40,000	0	4,000	18,000	13,000	5,000		X	X				
200102	Materiale pentru curatenie	433,000	0	78,000	145,000	120,000	90,000		X	X				
200103	Încalzit, iluminat si forta motrica	922,000	0	375,000	262,000	155,000	130,000		X	X				
200104	Apa, canal si salubritate	127,000	0	34,000	40,000	25,000	28,000		X	X				
200105	Carburanti, lubrifianti si combustibili alternativi	6,000	0	0	3,000	3,000	0		X	X				
200108	Posta, telecomunicatii, radio, tv, internet	101,000	0	30,000	31,000	20,000	20,000		X	X				
200109	Materiale si prestari de servicii cu caracter functional	318,800	0	83,000	115,000	85,000	35,800		X	X				
200130	Alte bunuri si servicii pentru întretinere si functionare	1,073,100	0	273,000	269,000	307,100	224,000		X	X				
2002	Reparatii curente	120,000	0	0	65,000	55,000	0		X	X				
2003	Hrana	1,500,000	0	260,000	300,000	300,000	640,000		X	X				
200301	Hrana pentru oameni	1,500,000	0	260,000	300,000	300,000	640,000		X	X				
2004	Medicamente si materiale sanitare	2,000	0	0	2,000	0	0		X	X				
200404	Dezinfectanti	2,000	0	0	2,000	0	0		X	X				
2005	Bunuri de natura obiectelor de inventar	493,000	0	158,000	200,000	105,000	30,000		X	X				
200501	Uniforme si echipament	30,000	0	8,000	22,000	0	0		X	X				
200503	Lenjerie si accesorii de pat	38,000	0	0	38,000	0	0		X	X				
200530	Alte obiecte de inventar	425,000	0	150,000	140,000	105,000	30,000		X	X				
2011	Carti, publicatii si materiale documentare	4,000	0	0	3,000	1,000	0		X	X				
2013	Pregatire profesionala	70,700	0	21,200	34,000	8,000	7,500		X	X				
2014	Protectia muncii	125,500	0	20,000	41,000	35,000	29,500		X	X				



Cod	Denumire indicator	Buget 2026						Estimari			
		Prevederi anuale		Prevederi trimestriale				2027	2028	2029	
		Program an	din care credite bugetare destinate stingerii platilor restante	Trim I	Trim II	Trim III	Trim IV				
A	B	1=3+4+5+6	2	3	4	5	6	7	8	9	
2030	Alte cheltuieli	860,000	0	365,000	255,000	176,500	63,500	X	X	X	
203004	Chirii	700,000	0	340,000	185,000	136,500	38,500	X	X	X	
203030	Alte cheltuieli cu bunuri si servicii	160,000	0	25,000	70,000	40,000	25,000	X	X	X	
56	TITLUL VIII PROIECTE CU FINANTARE DIN FONDURI EXTERNE NERAMBURSABILE (FEN) POSTADERARE	6,083,630	0	0	1,933,630	2,500,000	1,650,000	10,442,000	10,505,000	9,247,000	
5601	Programe din Fondul European de Dezvoltare Regionala (FEDR)	0	0	0	0	0	0	X	X	X	
560101	Finantarea nationala	0	0	0	0	0	0	X	X	X	
560102	Finantarea Uniunii Europene	0	0	0	0	0	0	X	X	X	
5648	Programe finantate din Fondul European de Dezvoltare Regionala (FEDR), aferente cadrului financiar 2021-2027	6,083,630	0	0	1,933,630	2,500,000	1,650,000	X	X	X	
564801	Finantare nationala	2,100,000	0	0	850,000	850,000	400,000	X	X	X	
564802	Finantare externa nerambursabila	3,900,000	0	0	1,000,000	1,650,000	1,250,000	X	X	X	
564803	Cheftuieli neeligibile	83,630	0	0	83,630	0	0	X	X	X	
57	TITLUL IX ASISTENTA SOCIALA	5,604,000	0	581,000	2,135,000	1,444,000	1,444,000	5,782,000	5,956,000	6,120,000	
5702	Ajutoare sociale	5,604,000	0	581,000	2,135,000	1,444,000	1,444,000	X	X	X	
570201	Ajutoare sociale in numerar	643,000	0	33,000	203,000	203,000	204,000	X	X	X	
570202	Ajutoare sociale in natura	4,956,000	0	548,000	1,930,000	1,239,000	1,239,000	X	X	X	
570203	Tichete de cresa si tichete sociale pentru gradinita	5,000	0	0	2,000	2,000	1,000	X	X	X	
59	TITLUL XI ALTE CHELTUIELI	84,000	0	25,000	25,000	25,000	9,000	85,680	88,200	89,880	
5940	Sume aferente persoanelor cu handicap neincadrate	84,000	0	25,000	25,000	25,000	9,000	X	X	X	
60	TITLUL XII PROIECTE CU FINANTARE DIN SUMELE REPREZENTAND ASISTENTA FINANCIARA NERAMBURSABILA AFERENTA PNRR	3,637,140	0	2,380,000	1,257,140	0	0	0	0	0	
6001	Fonduri europene nerambursabile	3,056,420	0	2,000,000	1,056,420	0	0	X	X	X	
6003	Sume aferente TVA	580,720	0	380,000	200,720	0	0	X	X	X	
61	TITLUL XIII PROIECTE CU FINANTARE DIN SUMELE AFERENTE COMPONENTEI DE IMPRUMUT A PNRR	12,118,130	0	12,118,130	0	0	0	0	0	0	
6101	Fonduri din imprumut rambursabil	10,242,030	0	10,242,030	0	0	0	X	X	X	
6103	Sume aferente TVA	1,876,100	0	1,876,100	0	0	0	X	X	X	



Cod	Denumire indicator	Buget 2026										Estimari		
		Prevederi anuale		Prevederi trimestriale				2027	2028	2029				
		Program an	din care credite bugetare destinate stingerii platilor restante	Trim I	Trim II	Trim III	Trim IV							
A	B	1=3+4+5+6	2	3	4	5	6	7	8	9				
70	CHELTUIELI DE CAPITAL	344,640	0	159,640	95,000	90,000	0	290,700	299,250	304,950				
71	TITLUL XV ACTIVE NEFINANCIARE	344,640	0	159,640	95,000	90,000	0	290,700	299,250	304,950				
7101	Active fixe	344,640	0	159,640	95,000	90,000	0	X	X	X				
710130	Alte active fixe	344,640	0	159,640	95,000	90,000	0	X	X	X				
650203	Invatamant prescolar si primar	21,109,840	0	12,904,410	2,894,430	3,201,000	2,110,000	13,402,780	13,554,240	12,358,220				
65020301	Invatamant prescolar	5,000	0	0	2,000	2,000	1,000	3,000	3,000	3,000				
65020302	Invatamant primar	21,104,840	0	12,904,410	2,892,430	3,199,000	2,109,000	13,399,780	13,551,240	12,355,220				
650204	Invatamant secundar	5,264,500	0	2,708,560	1,782,140	427,000	346,800	1,610,580	1,657,960	1,689,540				
65020402	Invatamant secundar superior	5,264,500	0	2,708,560	1,782,140	427,000	346,800	1,610,580	1,657,960	1,689,540				
650211	Servicii auxiliare pentru educatie	1,500,000	0	260,000	300,000	300,000	640,000	1,530,000	1,575,000	1,605,000				
65021130	Alte servicii auxiliare	1,500,000	0	260,000	300,000	300,000	640,000	1,530,000	1,575,000	1,605,000				
650213	Invatamant anteprescolar	1,363,000	0	284,000	478,900	384,100	216,000	1,390,260	1,431,160	1,458,410				
650250	Alte cheltuieli in domeniul invatamantului	5,656,000	0	888,000	2,115,000	1,375,500	1,277,500	5,829,000	6,003,000	6,164,000				
6702	Cultura, recreere si religie	14,303,930	0	9,480,150	2,331,600	1,782,700	709,480	13,874,550	14,097,330	13,245,860				
01	CHELTUIELI CURENTE	10,547,900	0	8,048,500	761,600	1,282,700	455,100	10,043,400	10,153,500	9,226,900				
10	TITLUL I CHELTUIELI DE PERSONAL	180,000	0	55,400	44,600	42,500	37,500	163,600	189,000	192,600				
1001	Cheltuieli salariale in bani	175,800	0	54,200	43,500	41,500	36,600	X	X	X				
100101	Salarii de baza	173,800	0	52,200	43,500	41,500	36,600	X	X	X				
100117	Indemnizatii de hrana	2,000	0	2,000	0	0	0	X	X	X				
1003	Contributii	4,200	0	1,200	1,100	1,000	900	X	X	X				
100307	Contributia asiguratorie pentru munca	4,200	0	1,200	1,100	1,000	900	X	X	X				
20	TITLUL II BUNURI SI SERVICII	660,000	0	245,200	127,000	170,200	117,600	673,200	693,000	706,200				
2001	Bunuri si servicii	589,000	0	196,200	116,200	163,000	113,600	X	X	X				
200103	Încalzit, iluminat si forta motrica	60,000	0	18,000	18,000	12,000	12,000	X	X	X				
200104	Apa, canal si salubritate	8,000	0	2,400	2,400	1,600	1,600	X	X	X				
200130	Alte bunuri si servicii pentru întretinere si functionare	521,000	0	175,800	95,800	149,400	100,000	X	X	X				
2002	Reparatii curente	46,000	0	38,000	4,800	3,200	0	X	X	X				
2005	Bunuri de natura obiectelor de inventar	20,000	0	6,000	6,000	4,000	4,000	X	X	X				



Cod	Denumire indicator	Buget 2026										Estimari		
		Prevederi anuale		Prevederi trimestriale				2027	2028	2029				
		Program an	din care credite bugetare destinate stingerii platilor restante	Trim I	Trim II	Trim III	Trim IV							
A	B	1=3+4+5+6	2	3	4	5	6	7	8	9				
200530	Alte obiecte de inventar	20,000	0	6,000	6,000	4,000	4,000	X	X	X				
2011	Carti, publicatii si materiale documentare	5,000	0	5,000	0	0	0	X	X	X				
56	TITLUL VIII PROIECTE CU FINANTARE DIN FONDURI EXTERNE NERAMBURSABILE (FEN) POSTADERARE	6,877,900	0	6,877,900	0	0	0	6,300,000	6,300,000	5,300,000				
5648	Programe finantate din Fondul European de Dezvoltare Regionala (FEDR), aferente cadrului financiar 2021-2027	5,877,900	0	5,877,900	0	0	0	X	X	X				
564801	Finantare nationala	1,693,850	0	1,693,850	0	0	0	X	X	X				
564802	Finantare externa nerambursabila	3,954,050	0	3,954,050	0	0	0	X	X	X				
564803	Cheftuilei neeligibile	230,000	0	230,000	0	0	0	X	X	X				
5649	Programe finantate din Fondul Social European Plus (FSE+), aferente cadrului financiar 2021-2027	1,000,000	0	1,000,000	0	0	0	X	X	X				
564902	Finantare externa nerambursabila	1,000,000	0	1,000,000	0	0	0	X	X	X				
59	TITLUL XI ALTE CHELTUIELI	2,830,000	0	870,000	590,000	1,070,000	300,000	2,886,600	2,971,500	3,028,100				
5911	Asociatii si fundatii	2,200,000	0	620,000	440,000	840,000	300,000	X	X	X				
5912	Sustinerea cultelor	630,000	0	250,000	150,000	230,000	0	X	X	X				
70	CHELTUIELI DE CAPITAL	3,756,030	0	1,431,650	1,570,000	500,000	254,380	3,831,150	3,943,830	4,018,960				
71	TITLUL XV ACTIVE NEFINANCIARE	3,756,030	0	1,431,650	1,570,000	500,000	254,380	3,831,150	3,943,830	4,018,960				
7101	Active fixe	3,756,030	0	1,431,650	1,570,000	500,000	254,380	X	X	X				
710130	Alte active fixe	3,756,030	0	1,431,650	1,570,000	500,000	254,380	X	X	X				
670203	Servicii culturale	1,216,650	0	1,092,050	44,600	42,500	37,500	1,240,980	1,277,480	1,301,820				
67020302	Biblioteci publice comunale, orasenesti, municipale	185,000	0	60,400	44,600	42,500	37,500	188,700	194,250	197,950				
67020307	Camine culturale	1,031,650	0	1,031,650	0	0	0	1,052,280	1,083,230	1,103,870				
670205	Servicii recreative si sportive	11,832,280	0	7,927,900	2,010,000	1,340,000	554,380	11,353,470	11,502,100	10,601,190				
67020501	Sport	2,403,480	0	650,000	643,480	810,000	300,000	2,295,000	2,362,500	2,407,500				
67020502	Tineret	8,398,800	0	7,277,900	336,520	530,000	254,380	8,007,870	8,058,100	7,091,590				
67020503	Intretinere gradini publice, parcuri, zone verzi, baze sportive si de agrement	1,030,000	0	0	1,030,000	0	0	1,050,600	1,081,500	1,102,100				
670206	Servicii religioase	630,000	0	250,000	150,000	230,000	0	642,600	661,500	674,100				
670250	Alte servicii in domeniile culturii, recreerii si religiei	625,000	0	210,200	127,000	170,200	117,600	637,500	656,250	668,750				
6802	Asigurari si asistenta sociala	28,825,050	0	5,627,550	12,770,070	6,721,710	3,705,720	16,305,750	16,748,090	16,931,890				

Cod	Denumire indicator	Buget 2026										Estimari		
		Prevederi anuale		Prevederi trimestriale				2027	2028	2029				
		Program an	din care credite bugetare destinate stingerii platilor restante	Trim I	Trim II	Trim III	Trim IV							
A	B	1=3+4+5+6	2	3	4	5	6	7	8	9				
01	CHELTUIELI CURENTE	17,418,770	0	5,004,550	5,423,650	3,621,710	3,368,860	14,480,790	14,913,940	15,308,280				
10	TITLUL I CHELTUIELI DE PERSONAL	7,037,860	0	1,622,150	2,116,350	2,029,150	1,270,210	6,003,010	6,186,770	6,414,910				
1001	Cheltuieli salariale in bani	6,797,060	0	1,588,600	2,073,900	1,984,000	1,150,560	X	X	X				
100101	Salarii de baza	6,381,130	0	1,492,500	1,963,400	1,868,500	1,056,730	X	X	X				
100117	Indemnizatii de hrana	415,930	0	96,100	110,500	115,500	93,830	X	X	X				
1002	Cheltuieli salariale in natura	88,800	0	0	4,800	0	84,000	X	X	X				
100206	Vouchere de vacanta	88,800	0	0	4,800	0	84,000	X	X	X				
1003	Contributii	152,000	0	33,550	37,650	45,150	35,650	X	X	X				
100307	Contributia asiguratorie pentru munca	152,000	0	33,550	37,650	45,150	35,650	X	X	X				
20	TITLUL II BUNURI SI SERVICII	932,550	0	273,000	138,940	215,060	305,550	951,200	979,220	997,840				
2001	Bunuri si servicii	428,840	0	110,000	75,440	93,900	149,500	X	X	X				
200101	Furnituri de birou	24,800	0	7,000	7,800	5,000	5,000	X	X	X				
200102	Materiale pentru curatenie	18,500	0	7,500	2,500	2,500	6,000	X	X	X				
200103	Încalzit, iluminat si forta motrica	45,800	0	17,500	11,000	13,300	4,000	X	X	X				
200104	Apa, canal si salubritate	10,000	0	2,000	0	2,000	6,000	X	X	X				
200107	Transport	37,600	0	6,000	6,000	16,100	9,500	X	X	X				
200108	Posta, telecomunicatii, radio, tv, internet	6,000	0	0	0	5,000	1,000	X	X	X				
200109	Materiale si prestari de servicii cu caracter functional	85,000	0	5,000	5,000	17,000	58,000	X	X	X				
200130	Alte bunuri si servicii pentru întretinere si functionare	201,140	0	65,000	43,140	33,000	60,000	X	X	X				
2002	Reparatii curente	18,500	0	5,000	4,000	4,000	5,500	X	X	X				
2003	Hrana	246,460	0	58,000	58,000	67,160	63,300	X	X	X				
200301	Hrana pentru oameni	246,460	0	58,000	58,000	67,160	63,300	X	X	X				
2005	Bunuri de natura obiectelor de inventar	2,700	0	0	1,500	0	1,200	X	X	X				
200530	Alte obiecte de inventar	2,700	0	0	1,500	0	1,200	X	X	X				
2030	Alte cheltuieli	236,050	0	100,000	0	50,000	86,050	X	X	X				
203030	Alte cheltuieli cu bunuri si servicii	236,050	0	100,000	0	50,000	86,050	X	X	X				
57	TITLUL IX ASISTENTA SOCIALA	7,379,000	0	1,899,400	2,309,000	1,377,500	1,793,100	7,526,580	7,747,950	7,895,530				
5702	Ajutoare sociale	7,379,000	0	1,899,400	2,309,000	1,377,500	1,793,100	X	X	X				



Cod	Denumire indicator	Buget 2026										Estimari		
		Prevederi anuale		Prevederi trimestriale				2027	2028	2029				
		Program an	din care credite bugetare destinate stingerii platilor restante	Trim I	Trim II	Trim III	Trim IV							
A	B	1=3+4+5+6	2	3	4	5	6	7	8	9				
570201	Ajutoare sociale in numerar	7,379,000	0	1,899,400	2,309,000	1,377,500	1,793,100	X	X	X				
60	TITLUL XII PROIECTE CU FINANTARE DIN SUMELE REPREZENTAND ASISTENTA FINANCIARA NERAMBURSABILA AFERENTA PNRR	2,069,360	0	1,210,000	859,360	0	0	0	0	0				
6001	Fonduri europene nerambursabile	1,710,220	0	1,000,000	710,220	0	0	0	X	X				
6003	Sume aferente TVA	359,140	0	210,000	149,140	0	0	0	X	X				
70	CHELTUIELI DE CAPITAL	11,406,280	0	623,000	7,346,420	3,100,000	336,860	1,824,460	1,834,150	1,625,610				
71	TITLUL XV ACTIVE NEFINANCIARE	11,406,280	0	623,000	7,346,420	3,100,000	336,860	1,824,460	1,834,150	1,625,610				
7101	Active fixe	11,406,280	0	623,000	7,346,420	3,100,000	336,860	X	X	X				
710130	Alte active fixe	11,406,280	0	623,000	7,346,420	3,100,000	336,860	X	X	X				
680204	Asistenta acordata persoanelor in varsta	13,737,000	0	1,833,000	8,108,980	3,332,500	462,520	2,091,050	2,108,590	1,905,270				
680205	Asistenta sociala in caz de boli si invaliditati	12,880,000	0	3,124,000	4,174,900	2,924,000	2,657,100	11,962,000	12,321,000	12,666,000				
68020502	Asistenta sociala in caz de invaliditate	12,880,000	0	3,124,000	4,174,900	2,924,000	2,657,100	11,962,000	12,321,000	12,666,000				
680206	Asistenta sociala pentru familie si copii	1,372,000	0	423,050	321,190	267,710	360,050	1,399,430	1,440,650	1,468,050				
680215	Prevenirea excluderii sociale	286,050	0	150,000	0	50,000	86,050	291,770	300,350	306,070				
68021501	Ajutor social	286,050	0	150,000	0	50,000	86,050	291,770	300,350	306,070				
680250	Alte cheltuieli in domeniul asigurarii si asistentei sociale	550,000	0	97,500	165,000	147,500	140,000	561,000	577,500	588,500				
68025050	Alte cheltuieli in domeniul asistentei sociale	550,000	0	97,500	165,000	147,500	140,000	561,000	577,500	588,500				
690200	Partea a IV-a Servicii si Dezvoltare publica, Locuinte, Mediu si Ape	91,724,370	0	56,251,492	17,636,098	10,438,480	7,398,300	33,215,210	30,767,880	31,911,910				
7002	Locuinte, servicii si dezvoltare publica	73,481,850	0	51,017,052	10,658,018	7,143,480	4,663,300	19,498,110	16,451,130	17,322,460				
01	CHELTUIELI CURENTE	49,096,670	0	40,395,270	3,984,000	2,374,600	2,342,800	7,967,100	7,899,860	8,703,550				
20	TITLUL II BUNURI SI SERVICII	5,765,000	0	1,960,000	1,337,600	1,124,600	1,342,800	7,457,100	7,374,860	8,168,550				
2001	Bunuri si servicii	5,270,000	0	1,776,000	1,254,200	948,400	1,291,400	X	X	X				
200103	Încalzit, iluminat si forta motrica	700,000	0	450,000	230,000	-80,000	100,000	X	X	X				
200130	Alte bunuri si servicii pentru intretinere si functionare	4,570,000	0	1,326,000	1,024,200	1,028,400	1,191,400	X	X	X				
2002	Reparatii curente	50,000	0	15,000	15,000	10,000	10,000	X	X	X				
2005	Bunuri de natura obiectelor de inventar	80,000	0	24,000	23,400	16,000	16,600	X	X	X				
200530	Alte obiecte de inventar	80,000	0	24,000	23,400	16,000	16,600	X	X	X				



Cod	Denumire indicator	Buget 2026						Estimari		
		Prevederi anuale		Prevederi trimestriale				2027	2028	2029
		Program an	2	Trim I	Trim II	Trim III	Trim IV			
A	B	1=3+4+5+6	2	3	4	5	6	7	8	9
2012	Consultanta si expertiza	365,000	0	145,000	45,000	150,200	24,800	X	X	X
58	TITLUL X PROIECTE CU FINANTARE DIN FONDURI EXTERNE NERAMBURSABILE AFERENTE CADRULUI FINANCIAR 2014- 2020 SI DIN FONDUL DE MODERNIZARE	5,526,400	0	1,000,000	2,526,400	1,000,000	1,000,000	0	0	0
5842	Sume aferente proiectelor finantate din Fondul de modernizare	5,526,400	0	1,000,000	2,526,400	1,000,000	1,000,000	X	X	X
584201	Sume din Fondul de Modernizare	5,526,400	0	1,000,000	2,526,400	1,000,000	1,000,000	X	X	X
59	TITLUL XI ALTE CHELTUIELI	500,000	0	130,000	120,000	250,000	0	510,000	525,000	535,000
5917	Despagubiri civile	500,000	0	130,000	120,000	250,000	0	X	X	X
60	TITLUL XII PROIECTE CU FINANTARE DIN SUMELE REPREZENTAND ASISTENTA FINANCIARA NERAMBURSABILA AFERENTA PNRR	37,305,270	0	37,305,270	0	0	0	0	0	0
6001	Fonduri europene nerambursabile	30,830,800	0	30,830,800	0	0	0	X	X	X
6003	Sume aferente TVA	6,474,470	0	6,474,470	0	0	0	X	X	X
70	CHELTUIELI DE CAPITAL	24,385,180	0	10,621,782	6,674,018	4,768,880	2,320,500	11,531,010	8,551,270	8,618,910
71	TITLUL XV ACTIVE NEFINANCIARE	24,385,180	0	10,621,782	6,674,018	4,768,880	2,320,500	11,531,010	8,551,270	8,618,910
7101	Active fixe	24,385,180	0	10,621,782	6,674,018	4,768,880	2,320,500	X	X	X
710102	Masini, echipamente si mijloace de transport	228,000	0	0	228,000	0	0	X	X	X
710130	Alte active fixe	24,157,180	0	10,621,782	6,446,018	4,768,880	2,320,500	X	X	X
700206	Iluminat public si electrificari rurale	6,505,360	0	2,358,600	1,970,000	930,000	1,246,760	4,595,470	3,617,630	3,686,530
700207	Alimentare cu gaze naturale in localitati	4,100,000	0	2,000,000	0	2,100,000	0	2,000,000	0	0
700250	Alte servicii in domeniile locuintelor, serviciilor si dezvoltarii comunale	62,876,490	0	46,658,452	8,688,018	4,113,480	3,416,540	12,902,640	12,833,500	13,635,930
7402	Protectia mediului	18,242,520	0	5,234,440	6,978,080	3,295,000	2,735,000	13,717,100	14,316,750	14,589,450
01	CHELTUIELI CURENTE	18,011,220	0	5,003,140	6,978,080	3,295,000	2,735,000	13,717,100	14,316,750	14,589,450
20	TITLUL II BUNURI SI SERVICII	13,635,000	0	4,440,000	3,165,000	3,295,000	2,735,000	13,717,100	14,316,750	14,589,450
2001	Bunuri si servicii	13,615,000	0	4,420,000	3,165,000	3,295,000	2,735,000	X	X	X
200109	Materiale si prestari de servicii cu caracter functional	50,000	0	20,000	15,000	10,000	5,000	X	X	X
200130	Alte bunuri si servicii pentru intretinere si functionare	13,565,000	0	4,400,000	3,150,000	3,285,000	2,730,000	X	X	X
2005	Bunuri de natura obiectelor de inventar	20,000	0	20,000	0	0	0	X	X	X



Cod	Denumire indicator	Buget 2026						Estimari		
		Prevederi anuale		Prevederi trimestriale				2027	2028	2029
		Program an	din care credite bugetare destinate stingerii platilor restante	Trim I	Trim II	Trim III	Trim IV			
A	B	1=3+4+5+6	2	3	4	5	6	7	8	9
200530	Alte obiecte de inventar	20,000	0	20,000	0	0	0	0	X	X
60	TITLUL XII PROIECTE CU FINANTARE DIN SUMELE REPREZENTAND ASISTENTA FINANCIARA NERAMBURSABILA AFERENTA PNRR	2,270,660	0	563,140	1,707,520	0	0	0	0	0
6001	Fonduri europene nerambursabile	1,900,290	0	465,400	1,434,890	0	0	0	X	X
6003	Sume aferente TVA	370,370	0	97,740	272,630	0	0	0	X	X
61	TITLUL XIII PROIECTE CU FINANTARE DIN SUMELE AFERENTE COMPONENTEI DE IMPRUMUT A PNRR	2,105,560	0	0	2,105,560	0	0	0	0	0
6101	Fonduri din imprumut rambursabil	1,777,200	0	0	1,777,200	0	0	0	X	X
6103	Sume aferente TVA	328,360	0	0	328,360	0	0	0	X	X
70	CHELTUIELI DE CAPITAL	231,300	0	231,300	0	0	0	0	0	0
71	TITLUL XV ACTIVE NEFINANCIARE	231,300	0	231,300	0	0	0	0	0	0
7101	Active fixe	231,300	0	231,300	0	0	0	0	X	X
710130	Alte active fixe	231,300	0	231,300	0	0	0	0	X	X
740205	Salubritate si gestiunea deseurilor	14,207,520	0	4,334,440	6,228,080	2,110,000	1,535,000	9,601,400	10,080,000	10,272,000
74020501	Salubritate	9,600,000	0	3,540,000	2,415,000	2,110,000	1,535,000	9,601,400	10,080,000	10,272,000
74020502	Colectarea, tratarea si distrugerea deseurilor	4,607,520	0	794,440	3,813,080	0	0	0	0	0
740250	Alte servicii in domeniul protectiei mediului	4,035,000	0	900,000	750,000	1,185,000	1,200,000	4,115,700	4,236,750	4,317,450
7902	Partea a V-a Actiuni economice	38,043,600	0	9,172,380	9,849,250	11,422,370	7,599,600	22,557,770	23,224,900	23,506,710
8402	Transporturi	38,043,600	0	9,172,380	9,849,250	11,422,370	7,599,600	22,557,770	23,224,900	23,506,710
01	CHELTUIELI CURENTE	6,785,000	0	2,400,000	1,300,000	1,265,000	1,820,000	7,373,800	8,034,050	8,311,270
20	TITLUL II BUNURI SI SERVICII	6,785,000	0	2,400,000	1,300,000	1,265,000	1,820,000	7,373,800	8,034,050	8,311,270
2001	Bunuri si servicii	5,125,000	0	1,900,000	1,100,000	840,000	1,285,000	X	X	X
200107	Transport	1,500,000	0	700,000	300,000	300,000	200,000	X	X	X
200130	Alte bunuri si servicii pentru intretinere si functionare	3,625,000	0	1,200,000	800,000	540,000	1,085,000	X	X	X
2002	Reparatii curente	1,600,000	0	500,000	200,000	425,000	475,000	X	X	X
2005	Bunuri de natura obiectelor de inventar	60,000	0	0	0	0	60,000	X	X	X
200530	Alte obiecte de inventar	60,000	0	0	0	0	60,000	X	X	X
70	CHELTUIELI DE CAPITAL	21,308,600	0	4,037,380	6,144,250	7,752,370	3,374,600	5,233,970	5,240,850	5,245,440



Cod	Denumire indicator	Buget 2026						Estimari		
		Prevederi anuale		Prevederi trimestriale				2027	2028	2029
		Program an	din care credite bugetare destinate stingerii platilor restante	Trim I	Trim II	Trim III	Trim IV			
A	B	1=3+4+5+6	2	3	4	5	6	7	8	9
71	TITLUL XV ACTIVE NEFINANCIARE	21,308,600	0	4,037,380	6,144,250	7,752,370	3,374,600	5,233,970	5,240,850	5,245,440
7101	Active fixe	21,308,600	0	4,037,380	6,144,250	7,752,370	3,374,600	X	X	X
710102	Masini, echipamente si mijloace de transport	229,380	0	229,380	0	0	0	X	X	X
710130	Alte active fixe	21,079,220	0	3,808,000	6,144,250	7,752,370	3,374,600	X	X	X
79	OPERATIUNI FINANCIARE	9,950,000	0	2,735,000	2,405,000	2,405,000	2,405,000	9,950,000	9,950,000	9,950,000
81	TITLUL XIX RAMBURSARI DE CREDITE	9,950,000	0	2,735,000	2,405,000	2,405,000	2,405,000	9,950,000	9,950,000	9,950,000
8102	Rambursari de credite interne	9,950,000	0	2,735,000	2,405,000	2,405,000	2,405,000	X	X	X
810205	Rambursari de credite aferente datoriei publice interne locale	9,950,000	0	2,735,000	2,405,000	2,405,000	2,405,000	X	X	X
840203	Transport rutier	38,043,600	0	9,172,380	9,849,250	11,422,370	7,599,600	22,557,770	23,224,900	23,506,710
84020301	Drumuri si poduri	36,543,600	0	8,472,380	9,549,250	11,122,370	7,399,600	21,027,770	21,649,900	21,901,710
84020302	Transport in comun	1,500,000	0	700,000	300,000	300,000	200,000	1,530,000	1,575,000	1,605,000
9602	Rezerve, Excedent/Deficit	-10,980,870	0	-2,510,682	-3,746,468	-2,548,690	-2,175,030	0	0	0
9702	Rezerve	0	0	0	0	0	0	0	0	0
9802	Excedent	0	0	0	0	0	0	0	0	0
980296	Excedentul sectiunii de functionare	0	0	0	0	0	0	0	0	0
980297	Excedentul sectiunii de dezvoltare	0	0	0	0	0	0	0	0	0
9902	Deficit	10,980,870	0	2,510,682	3,746,468	2,548,690	2,175,030	0	0	0
990296	Deficitul sectiunii de functionare	0	0	0	0	0	0	0	0	0
990297	Deficitul sectiunii de dezvoltare	10,980,870	0	2,510,682	3,746,468	2,548,690	2,175,030	0	0	0
000102	SECTIONEA DE FUNCTIONARE									
000102	TOTAL VENITURI	93,529,160		26,768,450	25,107,190	22,035,060	19,618,460	94,843,270	98,243,630	100,504,060
499002	VENITURI PROPRII	82,229,600		29,220,580	21,443,500	17,179,060	14,386,460	89,751,720	92,743,380	94,879,490
000202	I. VENITURI CURENTE	93,479,160		26,763,450	25,092,190	22,035,060	19,598,460	94,792,270	98,191,130	100,450,560
000302	A. VENITURI FISCALE	85,863,600		25,856,120	25,514,300	18,490,260	16,002,920	93,693,030	96,790,680	99,190,110
000402	A1. IMPOZIT PE VENIT, PROFIT SI CASTIGURI DIN CAPITAL	41,232,000		12,537,200	12,238,200	8,651,800	7,804,800	45,107,160	46,203,400	47,169,560



Cod	Denumire indicator	Buget 2026						Estimari		
		Prevederi anuale		Prevederi trimestriale				2027	2028	2029
		Program an	din care credite bugetare destinate stingerii platilor restante	Trim I	Trim II	Trim III	Trim IV			
A	B	1=3+4+5+6	2	3	4	5	6	7	8	9
000602	A1.2. IMPOZIT PE VENIT, PROFIT SI CASTIGURI DIN CAPITAL DE LA PERSOANE FIZICE	41,232,000		12,537,200	12,238,200	8,651,800	7,804,800	45,107,160	46,203,400	47,169,560
0302	Impozit pe venit	2,208,000		830,000	531,000	847,000	0	2,252,160	2,318,400	2,362,560
030218	Impozitul pe veniturile din transferul proprietatilor imobiliare din patrimoniul personal	2,208,000		830,000	531,000	847,000	0	2,252,160	2,318,400	2,362,560
0402	Cote si sume defalcate din impozitul pe venit	39,024,000		11,707,200	11,707,200	7,804,800	7,804,800	42,855,000	43,885,000	44,807,000
040201	Cote defalcate din impozitul pe venit	39,024,000		11,707,200	11,707,200	7,804,800	7,804,800	40,476,000	41,448,000	42,318,000
040204	Sume alocate din cotele defalcate din impozitul pe venit pentru echilibrarea bugetelor locale	0	0	0	0	0	0	616,000	631,000	645,000
040205	Sume repartizate din Fondul la dispozitia Consiliului Judetean	0	0	0	0	0	0	1,763,000	1,806,000	1,844,000
000902	A3. IMPOZITE SI TAXE PE PROPRIETATE	13,649,020		5,492,540	3,474,200	2,946,360	1,735,920	16,223,000	17,258,970	17,963,950
0702	Impozite si taxe pe proprietate	13,649,020		5,492,540	3,474,200	2,946,360	1,735,920	16,223,000	17,258,970	17,963,950
070201	Impozit si taxa pe cladiri	12,450,000		4,793,540	3,292,200	2,694,360	1,669,900	15,000,000	16,000,000	16,675,000
07020101	Impozit pe cladiri de la persoane fizice	2,500,000		1,800,200	305,000	394,800	0	3,000,000	3,000,000	2,675,000
07020102	Impozit si taxa pe cladiri de la persoane juridice	9,950,000		2,993,340	2,987,200	2,299,560	1,669,900	12,000,000	13,000,000	14,000,000
070202	Impozit si taxa pe teren	950,000		621,000	104,000	200,000	25,000	969,000	997,500	1,022,500
07020201	Impozit pe terenuri de la persoane fizice	500,000		325,000	50,000	100,000	25,000	510,000	525,000	541,000
07020202	Impozit si taxa pe teren de la persoane juridice	270,000		146,200	23,800	100,000	0	275,400	283,500	288,900
07020203	Impozitul pe terenul din extravilan	180,000		149,800	30,200	0	0	183,600	189,000	192,600
070203	Taxe judiciare de timbru si alte taxe de timbru	249,020		78,000	78,000	52,000	41,020	254,000	261,470	266,450
001002	A4. IMPOZITE SI TAXE PE BUNURI SI SERVICII	30,981,580		7,826,080	9,801,600	6,891,900	6,462,000	32,361,850	33,327,260	34,055,530
1102	Sume defalcate din TVA	21,468,000		4,658,000	7,042,000	4,556,000	5,212,000	22,132,000	22,773,000	23,393,000
110202	Sume defalcate din taxa pe valoarea adaugata pentru finantarea cheltuielilor descentralizate la nivelul comunelor, oraselor, municipiilor, sectoarelor si Municipiului Bucuresti	21,468,000		4,658,000	7,042,000	4,556,000	5,212,000	22,132,000	22,773,000	23,393,000
1202	Alte impozite si taxe generale pe bunuri si servicii	10,980		10,980	0	0	0	11,200	11,530	11,750
120218	Impozitul suplimentar din vanzarea terenurilor agricole situate in extravilan	10,980		10,980	0	0	0	11,200	11,530	11,750
1502	Taxe pe servicii specifice	2,600		1,000	1,600	0	0	2,650	2,730	2,780



Cod	Denumire indicator	Buget 2026										Estimari		
		Prevederi anuale		Prevederi trimestriale						2027	2028	2029		
		Program an	din care credite bugetare destinate stingerii platilor restante	Trim I	Trim II	Trim III	Trim IV	2027	2028	2029				
A	B	1=3+4+5+6	2	3	4	5	6	7	8	9				
150250	Alte taxe pe servicii specifice	2,600		1,000	1,600	0	0	2,650	2,730	2,780				
1602	Taxe pe utilizarea bunurilor, autorizarea utilizarii bunurilor sau pe desfasurarea de activitati	9,500,000		3,156,100	2,758,000	2,335,900	1,250,000	10,216,000	10,540,000	10,648,000				
160202	Impozit pe mijloacele de transport	4,500,000		2,225,000	1,258,000	767,000	250,000	4,900,000	5,200,000	5,298,000				
16020201	Impozit pe mijloacele de transport detinute de persoane fizice	3,100,000		1,362,000	838,000	700,000	200,000	3,300,000	3,500,000	3,800,000				
16020202	Impozit pe mijloacele de transport detinute de persoane juridice	1,400,000		863,000	420,000	67,000	50,000	1,600,000	1,700,000	1,498,000				
160203	Taxe si tarife pentru eliberarea de licente si autorizatii de functionare	800,000		240,000	240,000	160,000	160,000	816,000	840,000	856,000				
160250	Alte taxe pe utilizarea bunurilor, autorizarea utilizarii bunurilor sau pe desfasurare de activitati	4,200,000		691,100	1,260,000	1,408,900	840,000	4,500,000	4,500,000	4,494,000				
001102	A6. ALTE IMPOZITE SI TAXE FISCALE	1,000		300	300	200	200	1,020	1,050	1,070				
1802	Alte impozite si taxe fiscale	1,000		300	300	200	200	1,020	1,050	1,070				
180250	Alte impozite si taxe	1,000		300	300	200	200	1,020	1,050	1,070				
001202	C. VENITURI NEFISCALE	7,615,560		897,330	-422,110	3,544,800	3,595,540	1,099,240	1,400,450	1,260,450				
001302	C1. VENITURI DIN PROPRIETATE	3,000,000		2,070,000	300,000	300,000	330,000	3,060,000	3,150,000	3,210,000				
3002	Venituri din proprietate	3,000,000		2,070,000	300,000	300,000	330,000	3,060,000	3,150,000	3,210,000				
300205	Venituri din concesiuni si inchirieri	3,000,000		2,070,000	300,000	300,000	330,000	3,060,000	3,150,000	3,210,000				
30020530	Alte venituri din concesiuni si inchirieri de catre institutiile publice	3,000,000		2,070,000	300,000	300,000	330,000	3,060,000	3,150,000	3,210,000				
001402	C2. VANZARI DE BUNURI SI SERVICII	4,615,560		-1,172,670	-722,110	3,244,800	3,265,540	-1,960,760	-1,749,550	-1,949,550				
3302	Venituri din prestari de servicii si alte activitati	1,500,000		300,000	300,000	300,000	600,000	1,530,000	1,575,000	1,605,000				
330210	Contributia parintilor sau sustinatorilor legali pentru intretinerea copiilor in crese	1,500,000		300,000	300,000	300,000	600,000	1,530,000	1,575,000	1,605,000				
3402	Venituri din taxe administrative, eliberari permise	4,000		1,200	1,200	800	800	4,080	4,200	4,280				
340250	Alte venituri din taxe administrative, eliberari permise	4,000		1,200	1,200	800	800	4,080	4,200	4,280				
3502	Amenzi, penalitati si confiscari	2,100,000		631,260	630,000	420,000	418,740	2,142,010	2,205,000	2,247,000				
350201	Venituri din amenzi si alte sanctiuni aplicate potrivit dispozitiilor legale	2,098,740		630,000	630,000	420,000	418,740	2,140,720	2,203,680	2,245,650				
35020102	Venituri din amenzi si alte sanctiuni aplicate de catre alte institutii de specialitate	2,098,740		630,000	630,000	420,000	418,740	2,140,720	2,203,680	2,245,650				



Cod	Denumire indicator	Buget 2026										Estimari		
		Prevederi anuale		Prevederi trimestriale				2027	2028	2029				
		Program an	din care credite bugetare destinate stingerii platilor restante	Trim I	Trim II	Trim III	Trim IV							
A	B	1=3+4+5+6	2	3	4	5	6	7	8	9				
350250	Alte amenzi, penalitati si confiscari	1,260		1,260	0	0	0	1,290	1,320	1,350				
3602	Diverse venituri	11,230,000		5,020,000	1,740,000	2,224,000	2,246,000	11,454,600	11,791,500	12,016,100				
360206	Taxe speciale	9,600,000		4,320,000	1,440,000	1,920,000	1,920,000	9,792,000	10,080,000	10,272,000				
360250	Alte venituri	1,630,000		700,000	300,000	304,000	326,000	1,662,600	1,711,500	1,744,100				
3702	Transferuri voluntare, altele decat subventiile	-10,218,440		-7,125,130	-3,393,310	300,000	0	-17,091,450	-17,325,250	-17,821,930				
370203	Varsaminte din sectiunea de functionare pentru finantarea sectiunii de dezvoltare a bugetului local (cu semnul minus)	-10,718,440		-7,125,130	-3,593,310	0	0	-17,601,450	-17,850,250	-18,356,930				
370250	Alte transferuri voluntare	500,000		0	200,000	300,000	0	510,000	525,000	535,000				
001702	IV. SUBVENTII	50,000		15,000	15,000	0	20,000	51,000	52,500	53,500				
001802	SUBVENTII DE LA ALTE NIVELE ALE ADMINISTRATIEI PUBLICE	50,000		15,000	15,000	0	20,000	51,000	52,500	53,500				
4202	Subventii de la bugetul de stat	50,000		15,000	15,000	0	20,000	51,000	52,500	53,500				
002002	B. Curente	50,000		15,000	15,000	0	20,000	51,000	52,500	53,500				
420234	Subventii pentru acordarea ajutorului pentru incalzirea locuintei si a suplimentului pentru energie alocate pentru consumul de combustibili solizi si/sau petrolieri.	50,000		15,000	15,000	0	20,000	51,000	52,500	53,500				
4902	TOTAL CHELTUIELI	93,529,160	0	26,768,450	25,107,190	22,035,060	19,618,460	94,843,270	98,243,630	100,504,060				
01	CHELTUIELI CURENTE	83,579,160	0	24,033,450	22,702,190	19,630,060	17,213,460	84,893,270	88,293,630	90,594,060				
10	TITLUL I CHELTUIELI DE PERSONAL	21,814,510	0	5,938,600	6,528,000	5,401,500	3,946,410	20,823,710	21,137,480	21,452,290				
1001	Cheltuieli salariale in bani	21,050,740	0	5,737,250	6,244,650	5,283,450	3,785,390		X	X				
100101	Salarii de baza	19,259,580	0	5,353,200	5,694,400	4,807,500	3,404,480		X	X				
100112	Indemnizatii platite unor persoane din afara unitatii	440,000	0	137,000	110,000	110,000	83,000		X	X				
100113	Drepturi de delegare	10,000	0	8,500	500	500	500		X	X				
100115	Alocatii pentru transportul la si de la locul de munca	588,800	0	36,000	214,800	174,000	164,000		X	X				
100117	Indemnizatii de hrana	752,360	0	202,550	224,950	191,450	133,410		X	X				
1002	Cheltuieli salariale in natura	303,300	0	39,600	119,700	30,000	114,000		X	X				
100205	Transportul la si de la locul de munca	120,000	0	30,000	30,000	30,000	30,000		X	X				
100206	Vouchere de vacanta	183,300	0	9,600	89,700	0	84,000		X	X				



Cod	Denumire indicator	Buget 2026										Estimari		
		Prevederi anuale		Prevederi trimestriale				2027	2028	2029				
		Program an	din care credite bugetare destinate stingerii platilor restante	Trim I	Trim II	Trim III	Trim IV							
A	B	1=3+4+5+6	2	3	4	5	6	7	8	9				
1003	Contributii	460,470	0	161,750	163,650	88,050	47,020	X	X	X				
100307	Contributia asiguratorie pentru munca	460,470	0	161,750	163,650	88,050	47,020	X	X	X				
20	TITLUL II BUNURI SI SERVICII	40,067,650	0	13,313,450	9,720,190	8,619,060	8,414,950	41,872,700	44,302,500	45,762,260				
2001	Bunuri si servicii	32,683,740	0	10,857,000	8,102,240	7,033,000	6,691,500	X	X	X				
200101	Furnituri de birou	164,800	0	61,000	55,800	38,000	10,000	X	X	X				
200102	Materiale pentru curatenie	517,500	0	105,300	167,300	135,700	109,200	X	X	X				
200103	Încalzit, iluminat si forta motrica	2,537,800	0	1,120,500	771,000	300,300	346,000	X	X	X				
200104	Apa, canal si salubritate	225,000	0	62,400	65,400	43,600	53,600	X	X	X				
200105	Carburanti, lubrifianti si combustibilii alternativi	172,000	0	61,000	48,000	33,000	30,000	X	X	X				
200106	Piese de schimb	30,000	0	9,000	9,000	6,000	6,000	X	X	X				
200107	Transport	1,562,600	0	718,000	312,600	319,500	212,500	X	X	X				
200108	Posta, telecomunicatii, radio, tv, internet	482,000	0	120,000	121,000	100,000	141,000	X	X	X				
200109	Materiale si prestari de servicii cu caracter functional	593,800	0	147,000	174,000	148,000	124,800	X	X	X				
200130	Alte bunuri si servicii pentru întretinere si functionare	26,398,240	0	8,452,800	6,378,140	5,908,900	5,658,400	X	X	X				
2002	Reparatii curente	1,856,500	0	564,600	295,400	501,600	494,900	X	X	X				
2003	Hrana	1,746,460	0	318,000	358,000	367,160	703,300	X	X	X				
200301	Hrana pentru oameni	1,746,460	0	318,000	358,000	367,160	703,300	X	X	X				
2004	Medicamente si materiale sanitare	2,000	0	0	2,000	0	0	X	X	X				
200404	Dezinfectanti	2,000	0	0	2,000	0	0	X	X	X				
2005	Bunuri de natura obiectelor de inventar	955,700	0	418,000	265,900	125,000	146,800	X	X	X				
200501	Uniforme si echipament	62,000	0	10,000	37,000	0	15,000	X	X	X				
200503	Lenjerie si accesorii de pat	38,000	0	0	38,000	0	0	X	X	X				
200530	Alte obiecte de inventar	855,700	0	408,000	190,900	125,000	131,800	X	X	X				
2006	Daplasari, detasari, transferari	93,000	0	73,400	8,400	5,600	5,600	X	X	X				
200601	Deplasari interne, detasari, transferari	35,000	0	15,400	8,400	5,600	5,600	X	X	X				
200602	Deplasari în strainatate	58,000	0	58,000	0	0	0	X	X	X				
2011	Carti, publicatii si materiale documentare	9,000	0	5,000	3,000	1,000	0	X	X	X				
2012	Consultanta si expertiza	765,000	0	297,250	107,250	268,200	92,300	X	X	X				



Cod	Denumire indicator	Buget 2026										Estimari		
		Prevederi anuale		Prevederi trimestriale				2027	2028	2029				
		Program an	din care credite bugetare destinate stingerii platilor restante	Trim I	Trim II	Trim III	Trim IV							
A	B	1=3+4+5+6	2	3	4	5	6	7	8	9				
2013	Pregatire profesionala	94,700	0	33,200	46,000	8,000	7,500	X	X	X				
2014	Protectia muncii	144,500	0	39,000	41,000	35,000	29,500	X	X	X				
2024	Comisioane si alte costuri aferente imprumuturilor	11,000	0	3,000	3,000	3,000	2,000	X	X	X				
202402	Comisioane si alte costuri aferente imprumuturilor interne	11,000	0	3,000	3,000	3,000	2,000	X	X	X				
2030	Alte cheltuieli	1,706,050	0	705,000	488,000	271,500	241,550	X	X	X				
203003	Prime de asigurare non-viata	300,000	0	150,000	33,000	45,000	72,000	X	X	X				
203004	Chirii	700,000	0	340,000	185,000	136,500	38,500	X	X	X				
203030	Alte cheltuieli cu bunuri si servicii	706,050	0	215,000	270,000	90,000	131,050	X	X	X				
30	TITLUL III DOBANZI	4,800,000	0	1,111,000	1,110,000	1,308,000	1,271,000	4,896,000	5,040,000	5,136,000				
3001	Dobanzi aferente datoriei publice interne	4,764,000	0	1,100,000	1,100,000	1,300,000	1,264,000	X	X	X				
300101	Dobanzi aferente datoriei publice interne directe	4,764,000	0	1,100,000	1,100,000	1,300,000	1,264,000	X	X	X				
3003	Alte dobanzi	36,000	0	11,000	10,000	8,000	7,000	X	X	X				
300302	Dobanda datorata trezoreriei statului	36,000	0	11,000	10,000	8,000	7,000	X	X	X				
50	TITLUL V FONDURI DE REZERVA	300,000	0	100,000	100,000	100,000	0	306,000	315,000	321,000				
5004	Fond de rezerva bugetara la dispozitia autoritatilor locale	300,000	0	100,000	100,000	100,000	0	X	X	X				
57	TITLUL IX ASISTENTA SOCIALA	12,983,000	0	2,480,400	4,444,000	2,821,500	3,237,100	13,308,580	13,703,950	14,015,530				
5702	Ajutoare sociale	12,983,000	0	2,480,400	4,444,000	2,821,500	3,237,100	X	X	X				
570201	Ajutoare sociale in numerar	8,022,000	0	1,932,400	2,512,000	1,580,500	1,997,100	X	X	X				
570202	Ajutoare sociale in natura	4,956,000	0	548,000	1,930,000	1,239,000	1,239,000	X	X	X				
570203	Tichete de cresa si tichete sociale pentru gradinita	5,000	0	0	2,000	2,000	1,000	X	X	X				
59	TITLUL XI ALTE CHELTUIELI	3,614,000	0	1,090,000	800,000	1,380,000	344,000	3,686,280	3,794,700	3,866,980				
5911	Asociatii si fundatii	2,200,000	0	620,000	440,000	840,000	300,000	X	X	X				
5912	Sustinerea cultelor	630,000	0	250,000	150,000	230,000	0	X	X	X				
5917	Despagubiri civile	500,000	0	130,000	120,000	250,000	0	X	X	X				
5940	Sume aferente persoanelor cu handicap neincadrate	284,000	0	90,000	90,000	60,000	44,000	X	X	X				
79	OPERATIUNI FINANCIARE	9,950,000	0	2,735,000	2,405,000	2,405,000	2,405,000	9,950,000	9,950,000	9,950,000				
81	TITLUL XIX RAMBURSARI DE CREDITE	9,950,000	0	2,735,000	2,405,000	2,405,000	2,405,000	9,950,000	9,950,000	9,950,000				

Cod	Denumire indicator	Buget 2026										Estimari		
		Prevederi anuale		Prevederi trimestriale				2027	2028	2029				
		Program an	din care credite bugetare destinate stingerii platilor restante	Trim I	Trim II	Trim III	Trim IV							
A	B	1=3+4+5+6	2	3	4	5	6	7	8	9				
8102	Rambursari de credite interne	9,950,000	0	2,735,000	2,405,000	2,405,000	2,405,000	X	X	X				
810205	Rambursari de credite aferente datoriei publice interne locale	9,950,000	0	2,735,000	2,405,000	2,405,000	2,405,000	X	X	X				
5002	Partea I-a Servicii publice generale	23,396,000	0	7,170,150	6,713,550	5,270,600	4,241,700	22,776,830	24,001,020	24,098,610				
5102	Autoritati publice si actiuni externe	17,535,000	0	5,738,150	5,300,150	3,663,600	2,833,100	16,798,600	17,846,970	17,827,340				
01	CHELTUIELI CURENTE	17,535,000	0	5,738,150	5,300,150	3,663,600	2,833,100	16,798,600	17,846,970	17,827,340				
10	TITLUL I CHELTUIELI DE PERSONAL	11,385,000	0	3,450,100	3,405,500	2,505,000	2,024,400	11,361,200	11,389,470	11,408,310				
1001	Cheltuieli salariale in bani	11,128,400	0	3,330,500	3,295,500	2,478,000	2,024,400		X	X				
100101	Salarii de baza	10,442,650	0	3,110,000	3,110,000	2,320,000	1,902,650		X	X				
100112	Indemnizatii platite unor persoane din afara unitatii	440,000	0	137,000	110,000	110,000	83,000		X	X				
100113	Drepturi de delegare	10,000	0	8,500	500	500	500		X	X				
100115	Alocatii pentru transportul la si de la locul de munca	120,000	0	36,000	36,000	24,000	24,000		X	X				
100117	Indemnizatii de hrana	115,750	0	39,000	39,000	23,500	14,250		X	X				
1002	Cheltuieli salariale in natura	9,600	0	9,600	0	0	0		X	X				
100206	Vouchere de vacanta	9,600	0	9,600	0	0	0		X	X				
1003	Contributii	247,000	0	110,000	110,000	27,000	0		X	X				
100307	Contributia asiguratorie pentru munca	247,000	0	110,000	110,000	27,000	0		X	X				
20	TITLUL II BUNURI SI SERVICII	5,950,000	0	2,223,050	1,829,650	1,123,600	773,700	5,233,400	6,247,500	6,205,030				
2001	Bunuri si servicii	4,552,000	0	1,529,800	1,487,400	950,600	584,200		X	X				
200101	Furnituri de birou	100,000	0	50,000	30,000	20,000	0		X	X				
200102	Materiale pentru curatenie	66,000	0	19,800	19,800	13,200	13,200		X	X				
200103	Încalzit, Iluminat si forta motrica	800,000	0	250,000	250,000	200,000	100,000		X	X				
200104	Apa, canal si salubritate	80,000	0	24,000	23,000	15,000	18,000		X	X				
200105	Carburanti, lubrifianti si combustibili alternativi	166,000	0	61,000	45,000	30,000	30,000		X	X				
200106	Piese de schimb	30,000	0	9,000	9,000	6,000	6,000		X	X				
200107	Transport	25,000	0	12,000	6,600	3,400	3,000		X	X				
200108	Posta, telecomunicatii, radio, tv, internet	375,000	0	90,000	90,000	75,000	120,000		X	X				
200109	Materiale si prestari de servicii cu caracter functional	130,000	0	39,000	39,000	26,000	26,000		X	X				



Cod	Denumire indicator	Buget 2026										Estimari		
		Prevederi anuale		Prevederi trimestriale				2027	2028	2029				
		Program an	din care credite bugetare destinate stingerii platilor restante	Trim I	Trim II	Trim III	Trim IV							
A	B	1=3+4+5+6	2	3	4	5	6	7	8	9				
200130	Alte bunuri si servicii pentru intretinere si functionare	2,780,000	0	975,000	975,000	562,000	268,000	X	X	X				
2002	Reparatii curente	22,000	0	6,600	6,600	4,400	4,400	X	X	X				
2005	Bunuri de natura obiectelor de inventar	240,000	0	200,000	20,000	0	20,000	X	X	X				
200530	Alte obiecte de inventar	240,000	0	200,000	20,000	0	20,000	X	X	X				
2006	Diplasari, detasari, transferari	93,000	0	73,400	8,400	5,600	5,600	X	X	X				
200601	Deplasari interne, detasari, transferari	35,000	0	15,400	8,400	5,600	5,600	X	X	X				
200602	Deplasari în strainatate	58,000	0	58,000	0	0	0	X	X	X				
2012	Consultanta si expertiza	400,000	0	152,250	62,250	118,000	67,500	X	X	X				
2013	Pregatire profesionala	24,000	0	12,000	12,000	0	0	X	X	X				
2014	Protectia muncii	19,000	0	19,000	0	0	0	X	X	X				
2030	Alte cheltuieli	600,000	0	230,000	233,000	45,000	92,000	X	X	X				
203003	Prime de asigurare non-viata	300,000	0	150,000	33,000	45,000	72,000	X	X	X				
203030	Alte cheltuieli cu bunuri si servicii	300,000	0	80,000	200,000	0	20,000	X	X	X				
59	TITLUL XI ALTE CHELTUIELI	200,000	0	65,000	65,000	35,000	35,000	204,000	210,000	214,000				
5940	Sume aferente persoanelor cu handicap neincadrate	200,000	0	65,000	65,000	35,000	35,000	X	X	X				
510201	Autoritati executive si legislative	17,535,000	0	5,738,150	5,300,150	3,663,600	2,833,100	16,798,600	17,846,970	17,827,340				
51020103	Autoritati executive	17,535,000	0	5,738,150	5,300,150	3,663,600	2,833,100	16,798,600	17,846,970	17,827,340				
5402	Alte servicii publice generale	1,050,000	0	318,000	300,400	296,000	135,600	1,071,010	1,102,500	1,123,500				
01	CHELTUIELI CURENTE	1,050,000	0	318,000	300,400	296,000	135,600	1,071,010	1,102,500	1,123,500				
10	TITLUL I CHELTUIELI DE PERSONAL	700,000	0	188,000	190,400	186,000	135,600	714,010	735,000	749,000				
1001	Cheltuieli salariale in bani	680,330	0	183,000	183,000	181,000	133,330	X	X	X				
100101	Salarii de baza	672,000	0	180,000	180,000	180,000	132,000	X	X	X				
100117	Indemnizatii de hrana	8,330	0	3,000	3,000	1,000	1,330	X	X	X				
1002	Cheltuieli salariale in natura	2,400	0	0	2,400	0	0	X	X	X				
100206	Vouchere de vacanta	2,400	0	0	2,400	0	0	X	X	X				
1003	Contributii	17,270	0	5,000	5,000	5,000	2,270	X	X	X				
100307	Contributia asiguratorie pentru munca	17,270	0	5,000	5,000	5,000	2,270	X	X	X				
20	TITLUL II BUNURI SI SERVICII	50,000	0	30,000	10,000	10,000	0	51,000	52,500	53,500				



Cod	Denumire indicator	Prevederi anuale				Prevederi trimestriale				Estimari								
		Program an	din care credite bugetare destinate stingerii platilor restante	Prevederi anuale				Prevederi trimestriale				2027	2028	2029				
				1=3+4+5+6	2	3	4	5	6	7	8				9			
A	B																	
2001	Bunuri si servicii	40,000	0	20,000	10,000	10,000	0	0	0	0	0	0	0	0	0	X	X	X
200103	Încalzit, iluminat si forta motrica	10,000	0	10,000	0	0	0	0	0	0	0	0	0	0	0	X	X	X
200109	Materiale si prestari de servicii cu caracter functional	10,000	0	0	0	10,000	0	0	0	0	0	0	0	0	0	X	X	X
200130	Alte bunuri si servicii pentru întretinere si functionare	20,000	0	10,000	10,000	0	0	0	0	0	0	0	0	0	0	X	X	X
2005	Bunuri de natura obiectelor de inventar	10,000	0	10,000	0	0	0	0	0	0	0	0	0	0	0	X	X	X
200501	Uniforme si echipament	2,000	0	2,000	0	0	0	0	0	0	0	0	0	0	0	X	X	X
200530	Alte obiecte de inventar	8,000	0	8,000	0	0	0	0	0	0	0	0	0	0	0	X	X	X
50	TITLUL V FONDURI DE REZERVA	300,000	0	100,000	100,000	100,000	0	0	0	0	0	0	0	0	0	306,000	315,000	321,000
5004	Fond de rezerva bugetara la dispozitia autoritatilor locale	300,000	0	100,000	100,000	100,000	0	0	0	0	0	0	0	0	0	X	X	X
540205	Fond de rezerva bugetara la dispozitia autoritatilor locale	300,000	0	100,000	100,000	100,000	0	0	0	0	0	0	0	0	0	306,000	315,000	321,000
540210	Servicii publice comunitare de evidenta a persoanelor	750,000	0	218,000	200,400	196,000	200,400	196,000	135,600	135,600	135,600	765,010	787,500	802,500				
5502	Tranzactii privind datoria publica si imprumuturi	4,811,000	0	1,114,000	1,113,000	1,311,000	1,113,000	1,311,000	1,273,000	1,273,000	1,273,000	4,907,220	5,051,550	5,147,770				
01	CHELTUIELI CURENTE	4,811,000	0	1,114,000	1,113,000	1,311,000	1,113,000	1,311,000	1,273,000	1,273,000	1,273,000	4,907,220	5,051,550	5,147,770				
20	TITLUL II BUNURI SI SERVICII	11,000	0	3,000	3,000	3,000	3,000	3,000	2,000	2,000	2,000	11,220	11,550	11,770				
2024	Comisioane si alte costuri aferente imprumuturilor	11,000	0	3,000	3,000	3,000	3,000	3,000	2,000	2,000	2,000	X	X	X				
202402	Comisioane si alte costuri aferente imprumuturilor interne	11,000	0	3,000	3,000	3,000	3,000	3,000	2,000	2,000	2,000	X	X	X				
30	TITLUL III DOBANZI	4,800,000	0	1,111,000	1,110,000	1,308,000	1,110,000	1,308,000	1,271,000	1,271,000	1,271,000	4,896,000	5,040,000	5,136,000				
3001	Dobanzi aferente datoriei publice interne	4,764,000	0	1,100,000	1,100,000	1,300,000	1,100,000	1,300,000	1,264,000	1,264,000	1,264,000	X	X	X				
300101	Dobanzi aferente datoriei publice interne directe	4,764,000	0	1,100,000	1,100,000	1,300,000	1,100,000	1,300,000	1,264,000	1,264,000	1,264,000	X	X	X				
3003	Alte dobanzi	36,000	0	11,000	10,000	8,000	10,000	8,000	7,000	7,000	7,000	X	X	X				
300302	Dobanda datorata trezoreriei statului	36,000	0	11,000	10,000	8,000	10,000	8,000	7,000	7,000	7,000	X	X	X				
5902	Partea a II-a Aparare, Ordine Publica si Siguranta Nationala	1,768,950	0	580,950	455,450	422,850	455,450	422,850	309,700	309,700	309,700	1,804,330	1,857,400	1,892,780				
6102	Ordine publica si siguranta nationala	1,768,950	0	580,950	455,450	422,850	455,450	422,850	309,700	309,700	309,700	1,804,330	1,857,400	1,892,780				
01	CHELTUIELI CURENTE	1,768,950	0	580,950	455,450	422,850	455,450	422,850	309,700	309,700	309,700	1,804,330	1,857,400	1,892,780				
10	TITLUL I CHELTUIELI DE PERSONAL	1,685,950	0	542,950	429,450	418,850	429,450	418,850	294,700	294,700	294,700	1,719,670	1,770,250	1,803,970				
1001	Cheltuieli salariale in bani	1,636,350	0	530,950	409,950	408,950	409,950	408,950	286,500	286,500	286,500	X	X	X				
100101	Salarii de baza	1,590,000	0	518,500	397,500	397,500	397,500	397,500	276,500	276,500	276,500	X	X	X				



Cod	Denumire indicator	Buget 2026										Estimari		
		Prevederi anuale		Prevederi trimestriale				2027	2028	2029				
		Program an	din care credite bugetare destinate stingerii platilor restante	Trim I	Trim II	Trim III	Trim IV							
A	B	1=3+4+5+6	2	3	4	5	6	7	8	9				
100117	Indemnizatii de hrana	46,350	0	12,450	12,450	11,450	10,000	X	X	X				
1002	Cheltuieli salariale in natura	9,600	0	0	9,600	0	0	X	X	X				
100206	Vouchere de vacanta	9,600	0	0	9,600	0	0	X	X	X				
1003	Contributii	40,000	0	12,000	9,900	9,900	8,200	X	X	X				
100307	Contributia asiguratorie pentru munca	40,000	0	12,000	9,900	9,900	8,200	X	X	X				
20	TITLUL II BUNURI SI SERVICII	83,000	0	38,000	26,000	4,000	15,000	84,660	87,150	88,810				
2001	Bunuri si servicii	43,000	0	28,000	11,000	4,000	0	X	X	X				
200130	Alte bunuri si servicii pentru intretinere si functionare	43,000	0	28,000	11,000	4,000	0	X	X	X				
2005	Bunuri de natura obiectelor de inventar	30,000	0	0	15,000	0	15,000	X	X	X				
200501	Uniforme si echipament	30,000	0	0	15,000	0	15,000	X	X	X				
2030	Alte cheltuieli	10,000	0	10,000	0	0	0	X	X	X				
203030	Alte cheltuieli cu bunuri si servicii	10,000	0	10,000	0	0	0	X	X	X				
610203	Ordine publica	1,730,950	0	548,950	449,450	422,850	309,700	1,765,570	1,817,500	1,852,120				
61020304	Politie locala	1,730,950	0	548,950	449,450	422,850	309,700	1,765,570	1,817,500	1,852,120				
610205	Protectie civila si protectia contra incendiilor	10,000	0	10,000	0	0	0	10,200	10,500	10,700				
610250	Alte cheltuieli in domeniul ordinii publice si sigurantei nationale	28,000	0	22,000	6,000	0	0	28,560	29,400	29,960				
6302	Partea a III-a Cheltuieli Social - Culturale	31,729,210	0	7,352,350	9,610,590	8,002,010	6,764,260	31,254,110	32,184,550	32,958,400				
6502	Invatamant	12,709,800	0	2,387,200	4,284,700	3,097,600	2,940,300	13,029,920	13,417,110	13,723,220				
01	CHELTUIELI CURENTE	12,709,800	0	2,387,200	4,284,700	3,097,600	2,940,300	13,029,920	13,417,110	13,723,220				
10	TITLUL I CHELTUIELI DE PERSONAL	825,700	0	80,000	341,700	220,000	184,000	842,220	866,990	883,500				
1001	Cheltuieli salariale in bani	632,800	0	50,000	238,800	190,000	154,000	X	X	X				
100115	Alocatii pentru transportul la si de la locul de munca	468,800	0	0	178,800	150,000	140,000	X	X	X				
100117	Indemnizatii de hrana	164,000	0	50,000	60,000	40,000	14,000	X	X	X				
1002	Cheltuieli salariale in natura	192,900	0	30,000	102,900	30,000	30,000	X	X	X				
100205	Transportul la si de la locul de munca	120,000	0	30,000	30,000	30,000	30,000	X	X	X				
100206	Vouchere de vacanta	72,900	0	0	72,900	0	0	X	X	X				
20	TITLUL II BUNURI SI SERVICII	6,196,100	0	1,701,200	1,783,000	1,408,600	1,303,300	6,320,020	6,505,920	6,629,840				

Cod	Denumire indicator	Buget 2026										Estimari		
		Prevederi anuale		Prevederi trimestriale						2027	2028	2029		
		Program an	din care credite bugetare destinate stingerii platilor restante	Trim I	Trim II	Trim III	Trim IV	2027	2028	2029				
A	B	1=3+4+5+6	2	3	4	5	6	7	8	9				
2001	Bunuri si servicii	3,020,900	0	877,000	883,000	728,100	532,800	X	X	X				
200101	Furnituri de birou	40,000	0	4,000	18,000	13,000	5,000	X	X	X				
200102	Materiale pentru curatenie	433,000	0	78,000	145,000	120,000	90,000	X	X	X				
200103	Incalzit, iluminat si forta motrica	922,000	0	375,000	262,000	155,000	130,000	X	X	X				
200104	Apa, canal si salubritate	127,000	0	34,000	40,000	25,000	28,000	X	X	X				
200105	Carburanti, lubrifianti si combustibili alternativi	6,000	0	0	3,000	3,000	0	X	X	X				
200108	Posta, telecomunicatii, radio, tv, internet	101,000	0	30,000	31,000	20,000	20,000	X	X	X				
200109	Materiale si prestari de servicii cu caracter functional	318,800	0	83,000	115,000	85,000	35,800	X	X	X				
200130	Alte bunuri si servicii pentru intretinere si functionare	1,073,100	0	273,000	269,000	307,100	224,000	X	X	X				
2002	Reparatii curente	120,000	0	0	65,000	55,000	0	X	X	X				
2003	Hrana	1,500,000	0	260,000	300,000	300,000	640,000	X	X	X				
200301	Hrana pentru oameni	1,500,000	0	260,000	300,000	300,000	640,000	X	X	X				
2004	Medicamente si materiale sanitare	2,000	0	0	2,000	0	0	X	X	X				
200404	Dezinfectanti	2,000	0	0	2,000	0	0	X	X	X				
2005	Bunuri de natura obiectelor de inventar	493,000	0	158,000	200,000	105,000	30,000	X	X	X				
200501	Uniforme si echipament	30,000	0	8,000	22,000	0	0	X	X	X				
200503	Lenjerie si accesorii de pat	38,000	0	0	38,000	0	0	X	X	X				
200530	Alte obiecte de inventar	425,000	0	150,000	140,000	105,000	30,000	X	X	X				
2011	Carti, publicatii si materiale documentare	4,000	0	0	3,000	1,000	0	X	X	X				
2013	Pregatire profesionala	70,700	0	21,200	34,000	8,000	7,500	X	X	X				
2014	Protectia muncii	125,500	0	20,000	41,000	35,000	29,500	X	X	X				
2030	Alte cheltuieli	860,000	0	365,000	255,000	176,500	63,500	X	X	X				
203004	Chirii	700,000	0	340,000	185,000	136,500	38,500	X	X	X				
203030	Alte cheltuieli cu bunuri si servicii	160,000	0	25,000	70,000	40,000	25,000	X	X	X				
57	TITLUL IX ASISTENTA SOCIALA	5,604,000	0	581,000	2,135,000	1,444,000	1,444,000	5,782,000	5,956,000	6,120,000				
5702	Ajutoare sociale	5,604,000	0	581,000	2,135,000	1,444,000	1,444,000	X	X	X				
570201	Ajutoare sociale in numerar	643,000	0	33,000	203,000	203,000	204,000	X	X	X				
570202	Ajutoare sociale in natura	4,956,000	0	548,000	1,930,000	1,239,000	1,239,000	X	X	X				



Cod	Denumire indicator	Buget 2026										Estimari		
		Prevederi anuale		Prevederi trimestriale				2027	2028	2029				
		Program an	din care credite bugetare destinate stingerii platilor restante	Trim I	Trim II	Trim III	Trim IV							
A	B	1=3+4+5+6	2	3	4	5	6	7	8	9				
570203	Tichete de cresa si tichete sociale pentru gradinita	5,000	0	0	2,000	2,000	1,000	X	X	X				
59	TITLUL XI ALTE CHELTUIELI	84,000	0	25,000	25,000	25,000	9,000	85,680	88,200	89,880				
5940	Sume aferente persoanelor cu handicap neincadrate	84,000	0	25,000	25,000	25,000	9,000	X	X	X				
650203	Invatamant prescolar si primar	2,656,800	0	675,000	910,800	611,000	460,000	2,715,980	2,797,240	2,854,420				
65020301	Invatamant prescolar	5,000	0	0	2,000	2,000	1,000	3,000	3,000	3,000				
65020302	Invatamant primar	2,651,800	0	675,000	908,800	609,000	459,000	2,712,980	2,794,240	2,851,420				
650204	Invatamant secundar	1,534,000	0	280,200	480,000	427,000	346,800	1,564,680	1,610,710	1,641,390				
65020402	Invatamant secundar superior	1,534,000	0	280,200	480,000	427,000	346,800	1,564,680	1,610,710	1,641,390				
650211	Servicii auxiliare pentru educatie	1,500,000	0	260,000	300,000	300,000	640,000	1,530,000	1,575,000	1,605,000				
65021130	Alte servicii auxiliare	1,500,000	0	260,000	300,000	300,000	640,000	1,530,000	1,575,000	1,605,000				
650213	Invatamant anteprescolar	1,363,000	0	284,000	478,900	384,100	216,000	1,390,260	1,431,160	1,458,410				
650250	Alte cheltuieli in domeniul invatamantului	5,656,000	0	888,000	2,115,000	1,375,500	1,277,500	5,829,000	6,003,000	6,164,000				
6702	Cultura, recreere si religie	3,670,000	0	1,170,600	761,600	1,282,700	455,100	3,743,400	3,853,500	3,926,900				
01	CHELTUIELI CURENTE	3,670,000	0	1,170,600	761,600	1,282,700	455,100	3,743,400	3,853,500	3,926,900				
10	TITLUL I CHELTUIELI DE PERSONAL	180,000	0	55,400	44,600	42,500	37,500	183,600	189,000	192,600				
1001	Cheltuieli salariale in bani	175,800	0	54,200	43,500	41,500	36,600	X	X	X				
100101	Salarii de baza	173,800	0	52,200	43,500	41,500	36,600	X	X	X				
100117	Indemnizatii de hrana	2,000	0	2,000	0	0	0	X	X	X				
1003	Contributii	4,200	0	1,200	1,100	1,000	900	X	X	X				
100307	Contributia asiguratorie pentru munca	4,200	0	1,200	1,100	1,000	900	X	X	X				
20	TITLUL II BUNURI SI SERVICII	660,000	0	245,200	127,000	170,200	117,600	673,200	693,000	706,200				
2001	Bunuri si servicii	589,000	0	196,200	116,200	163,000	113,600	X	X	X				
200103	Încalzit, iluminat si forta motrica	60,000	0	18,000	18,000	12,000	12,000	X	X	X				
200104	Apa, canal si salubritate	8,000	0	2,400	2,400	1,600	1,600	X	X	X				
200130	Alte bunuri si servicii pentru întretinere si functionare	521,000	0	175,800	95,800	149,400	100,000	X	X	X				
2002	Reparatii curente	46,000	0	38,000	4,800	3,200	0	X	X	X				
2005	Bunuri de natura obiectelor de inventar	20,000	0	6,000	6,000	4,000	4,000	X	X	X				
200530	Alte obiecte de inventar	20,000	0	6,000	6,000	4,000	4,000	X	X	X				



Cod	Denumire indicator	Buget 2026										Estimari		
		Prevederi anuale		Prevederi trimestriale						2027	2028	2029		
		Program an	din care credite bugetare destinate stingerii platilor restante	Trim I	Trim II	Trim III	Trim IV	2027	2028	2029				
A	B	1=3+4+5+6	2	3	4	5	6	7	8	9				
2011	Carti, publicatii si materiale documentare	5,000	0	5,000	0	0	0	0	X	X	X			
59	TITLUL XI ALTE CHELTUIELI	2,830,000	0	870,000	590,000	1,070,000	300,000	2,886,600	2,971,500	3,028,100				
5911	Asociatii si fundatii	2,200,000	0	620,000	440,000	840,000	300,000	X	X	X				
5912	Sustinerea cultelor	630,000	0	250,000	150,000	230,000	0	X	X	X				
670203	Servicii culturale	185,000	0	60,400	44,600	42,500	37,500	188,700	194,250	197,950				
67020302	Biblioteci publice comunale, orasenesti, municipale	185,000	0	60,400	44,600	42,500	37,500	188,700	194,250	197,950				
670205	Servicii recreative si sportive	2,230,000	0	650,000	440,000	840,000	300,000	2,274,600	2,341,500	2,386,100				
67020501	Sport	2,180,000	0	650,000	420,000	810,000	300,000	2,223,600	2,289,000	2,332,600				
67020502	Tineret	50,000	0	0	20,000	30,000	0	51,000	52,500	53,500				
670206	Servicii religioase	630,000	0	250,000	150,000	230,000	0	642,600	661,500	674,100				
670250	Alte servicii in domeniile culturii, recreerii si religiei	625,000	0	210,200	127,000	170,200	117,600	637,500	656,250	668,750				
6802	Asigurari si asistenta sociala	15,349,410	0	3,794,550	4,564,290	3,621,710	3,368,860	14,480,790	14,913,940	15,308,280				
01	CHELTUIELI CURENTE	15,349,410	0	3,794,550	4,564,290	3,621,710	3,368,860	14,480,790	14,913,940	15,308,280				
10	TITLUL I CHELTUIELI DE PERSONAL	7,037,860	0	1,622,150	2,116,350	2,029,150	1,270,210	6,003,010	6,186,770	6,414,910				
1001	Cheltuieli salariale in bani	6,797,060	0	1,588,600	2,073,900	1,984,000	1,150,560	X	X	X				
100101	Salarii de baza	6,381,130	0	1,492,500	1,963,400	1,868,500	1,056,730	X	X	X				
100117	Indemnizatii de hrana	415,930	0	96,100	110,500	115,500	93,830	X	X	X				
1002	Cheltuieli salariale in natura	88,800	0	0	4,800	0	84,000	X	X	X				
100206	Vouchere de vacanta	88,800	0	0	4,800	0	84,000	X	X	X				
1003	Contributii	152,000	0	33,550	37,650	45,150	35,650	X	X	X				
100307	Contributia asiguratorie pentru munca	152,000	0	33,550	37,650	45,150	35,650	X	X	X				
20	TITLUL II BUNURI SI SERVICII	932,550	0	273,000	138,940	215,060	305,550	951,200	979,220	997,840				
2001	Bunuri si servicii	428,840	0	110,000	75,440	93,900	149,500	X	X	X				
200101	Furnituri de birou	24,800	0	7,000	7,800	5,000	5,000	X	X	X				
200102	Materiale pentru curatenie	18,500	0	7,500	2,500	2,500	6,000	X	X	X				
200103	Încalzit, iluminat si forta motrica	45,800	0	17,500	11,000	13,300	4,000	X	X	X				
200104	Apa, canal si salubritate	10,000	0	2,000	0	2,000	6,000	X	X	X				
200107	Transport	37,600	0	6,000	6,000	16,100	9,500	X	X	X				



Cod	Denumire indicator	Buget 2026										Estimari		
		Prevederi anuale		Prevederi trimestriale						2027	2028	2029		
		Program an	din care credite bugetare destinate stingerii platilor restante	Trim I	Trim II	Trim III	Trim IV	2027	2028	2029				
A	B	1=3+4+5+6	2	3	4	5	6	7	8	9				
200108	Posta, telecomunicatii, radio, tv, internet	6,000	0	0	0	5,000	1,000	X	X	X				
200109	Materiale si prestari de servicii cu caracter functional	85,000	0	5,000	5,000	17,000	58,000	X	X	X				
200130	Alte bunuri si servicii pentru intretinere si functionare	201,140	0	65,000	43,140	33,000	60,000	X	X	X				
2002	Reparatii curente	18,500	0	5,000	4,000	4,000	5,500	X	X	X				
2003	Hrana	246,460	0	58,000	58,000	67,160	63,300	X	X	X				
200301	Hrana pentru oameni	246,460	0	58,000	58,000	67,160	63,300	X	X	X				
2005	Bunuri de natura obiectelor de inventar	2,700	0	0	1,500	0	1,200	X	X	X				
200530	Alte obiecte de inventar	2,700	0	0	1,500	0	1,200	X	X	X				
2030	Alte cheltuieli	236,050	0	100,000	0	50,000	86,050	X	X	X				
203030	Alte cheltuieli cu bunuri si servicii	236,050	0	100,000	0	50,000	86,050	X	X	X				
57	TITLUL IX ASISTENTA SOCIALA	7,379,000	0	1,899,400	2,309,000	1,377,500	1,793,100	7,526,580	7,747,950	7,895,530				
5702	Ajutoare sociale	7,379,000	0	1,899,400	2,309,000	1,377,500	1,793,100	X	X	X				
570201	Ajutoare sociale in numerar	7,379,000	0	1,899,400	2,309,000	1,377,500	1,793,100	X	X	X				
680204	Asistenta acordata persoanelor in varsta	561,360	0	0	3,200	332,500	225,660	572,590	589,440	600,660				
680205	Asistenta sociala in caz de boli si invaliditati	12,880,000	0	3,124,000	4,174,900	2,924,000	2,657,100	11,962,000	12,321,000	12,666,000				
68020502	Asistenta sociala in caz de invaliditate	12,880,000	0	3,124,000	4,174,900	2,924,000	2,657,100	11,962,000	12,321,000	12,666,000				
680206	Asistenta sociala pentru familie si copii	1,372,000	0	423,050	321,190	267,710	360,050	1,399,430	1,440,650	1,468,050				
680215	Prevenirea excluderii sociale	286,050	0	150,000	0	50,000	86,050	291,770	300,350	306,070				
68021501	Ajutor social	286,050	0	150,000	0	50,000	86,050	291,770	300,350	306,070				
680250	Alte cheltuieli in domeniul asigurarii si asistentei sociale	250,000	0	97,500	65,000	47,500	40,000	255,000	262,500	267,500				
68025050	Alte cheltuieli in domeniul asistentei sociale	250,000	0	97,500	65,000	47,500	40,000	255,000	262,500	267,500				
690200	Partea a IV-a Servicii si Dezvoltare publica, Locuinte, Mediu si Ape	19,900,000	0	6,530,000	4,622,600	4,669,600	4,077,800	21,684,200	22,216,610	23,293,000				
7002	Locuinte, servicii si dezvoltare publica	6,265,000	0	2,090,000	1,457,600	1,374,600	1,342,800	7,967,100	7,899,860	8,703,550				
01	CHELTUIELI CURENTE	6,265,000	0	2,090,000	1,457,600	1,374,600	1,342,800	7,967,100	7,899,860	8,703,550				
20	TITLUL II BUNURI SI SERVICII	5,765,000	0	1,960,000	1,337,600	1,124,600	1,342,800	7,457,100	7,374,860	8,168,550				
2001	Bunuri si servicii	5,270,000	0	1,776,000	1,254,200	948,400	1,291,400	X	X	X				
200103	Incalzit, Iluminat si forta motrica	700,000	0	450,000	230,000	-80,000	100,000	X	X	X				

Cod	Denumire indicator	Buget 2026										Estimari		
		Prevederi anuale		Prevederi trimestriale				2027	2028	2029				
		Program an	din care credite bugetare destinate stingerii platilor restante	Trim I	Trim II	Trim III	Trim IV							
A	B	1=3+4+5+6	2	3	4	5	6	7	8	9				
200130	Alte bunuri si servicii pentru intretinere si functionare	4,570,000	0	1,326,000	1,024,200	1,028,400	1,191,400	X	X	X				
2002	Reparatii curente	50,000	0	15,000	15,000	10,000	10,000	X	X	X				
2005	Bunuri de natura obiectelor de inventar	80,000	0	24,000	23,400	16,000	16,600	X	X	X				
200530	Alte obiecte de inventar	80,000	0	24,000	23,400	16,000	16,600	X	X	X				
2012	Consultanta si expertiza	365,000	0	145,000	45,000	150,200	24,800	X	X	X				
59	TITLUL XI ALTE CHELTUIELI	500,000	0	130,000	120,000	250,000	0	510,000	525,000	535,000				
5917	Despagubiri civile	500,000	0	130,000	120,000	250,000	0	X	X	X				
700206	Iluminat public si electrificari rurale	2,110,000	0	900,000	380,000	130,000	700,000	2,152,200	2,215,500	2,257,700				
700250	Alte servicii in domeniile locuintelor, serviciilor si dezvoltarii comunale	4,155,000	0	1,190,000	1,077,600	1,244,600	642,800	5,814,900	5,684,360	6,445,650				
7402	Protectia mediului	13,635,000	0	4,440,000	3,165,000	3,295,000	2,735,000	13,717,100	14,316,750	14,589,450				
01	CHELTUIELI CURENTE	13,635,000	0	4,440,000	3,165,000	3,295,000	2,735,000	13,717,100	14,316,750	14,589,450				
20	TITLUL II BUNURI SI SERVICII	13,635,000	0	4,440,000	3,165,000	3,295,000	2,735,000	13,717,100	14,316,750	14,589,450				
2001	Bunuri si servicii	13,615,000	0	4,420,000	3,165,000	3,295,000	2,735,000	X	X	X				
200109	Materiale si prestari de servicii cu caracter functional	50,000	0	20,000	15,000	10,000	5,000	X	X	X				
200130	Alte bunuri si servicii pentru intretinere si functionare	13,565,000	0	4,400,000	3,150,000	3,285,000	2,730,000	X	X	X				
2005	Bunuri de natura obiectelor de inventar	20,000	0	20,000	0	0	0	X	X	X				
200530	Alte obiecte de inventar	20,000	0	20,000	0	0	0	X	X	X				
740205	Salubritate si gestiunea deseurilor	9,600,000	0	3,540,000	2,415,000	2,110,000	1,535,000	9,601,400	10,080,000	10,272,000				
74020501	Salubritate	9,600,000	0	3,540,000	2,415,000	2,110,000	1,535,000	9,601,400	10,080,000	10,272,000				
740250	Alte servicii in domeniul protectiei mediului	4,035,000	0	900,000	750,000	1,185,000	1,200,000	4,115,700	4,236,750	4,317,450				
7902	Partea a V-a Actiuni economice	16,735,000	0	5,135,000	3,705,000	3,670,000	4,225,000	17,323,800	17,984,050	18,261,270				
8402	Transporturi	16,735,000	0	5,135,000	3,705,000	3,670,000	4,225,000	17,323,800	17,984,050	18,261,270				
01	CHELTUIELI CURENTE	6,785,000	0	2,400,000	1,300,000	1,265,000	1,820,000	7,373,800	8,034,050	8,311,270				
20	TITLUL II BUNURI SI SERVICII	6,785,000	0	2,400,000	1,300,000	1,265,000	1,820,000	7,373,800	8,034,050	8,311,270				
2001	Bunuri si servicii	5,125,000	0	1,900,000	1,100,000	840,000	1,285,000	X	X	X				
200107	Transport	1,500,000	0	700,000	300,000	300,000	200,000	X	X	X				
200130	Alte bunuri si servicii pentru intretinere si functionare	3,625,000	0	1,200,000	800,000	540,000	1,085,000	X	X	X				



Cod	Denumire indicator	Prevederi anuale				Prevederi trimestriale				Estimari		
		Program an	din care credite bugetare destinate stingerii platilor restante			Trim I	Trim II	Trim III	Trim IV	2027	2028	2029
			1=3+4+5+6	2	3							
A	B											
2002	Reparatii curente	1,600,000	0	500,000	200,000	425,000	475,000	X	X	X		
2005	Bunuri de natura obiectelor de inventar	60,000	0	0	0	0	60,000	X	X	X		
200530	Alte obiecte de inventar	60,000	0	0	0	0	60,000	X	X	X		
79	OPERATIUNI FINANCIARE	9,950,000	0	2,735,000	2,405,000	2,405,000	2,405,000	9,950,000	9,950,000	9,950,000	9,950,000	
81	TITLUL XIX RAMBURSARI DE CREDITE	9,950,000	0	2,735,000	2,405,000	2,405,000	2,405,000	9,950,000	9,950,000	9,950,000	9,950,000	
8102	Rambursari de credite interne	9,950,000	0	2,735,000	2,405,000	2,405,000	2,405,000	X	X	X		
810205	Rambursari de credite aferente datoriei publice interne locale	9,950,000	0	2,735,000	2,405,000	2,405,000	2,405,000	X	X	X		
840203	Transport rutier	16,735,000	0	5,135,000	3,705,000	3,670,000	4,225,000	17,323,800	17,984,050	18,261,270		
84020301	Drumuri si poduri	15,235,000	0	4,435,000	3,405,000	3,370,000	4,025,000	15,793,800	16,409,050	16,656,270		
84020302	Transport in comun	1,500,000	0	700,000	300,000	300,000	200,000	1,530,000	1,575,000	1,605,000		
9602	Rezerve, Excedent/Deficit	0	0	0	0	0	0	0	0	0		
9702	Rezerve	0	0	0	0	0	0	0	0	0		
9802	Excedent	0	0	0	0	0	0	0	0	0		
980296	Excedentul sectiunii de functionare	0	0	0	0	0	0	0	0	0		
9902	Deficit	0	0	0	0	0	0	0	0	0		
990296	Deficitul sectiunii de functionare	0	0	0	0	0	0	0	0	0		
	SECTIUNEA DE DEZVOLTARE											
000102	TOTAL VENITURI	136,988,660		80,580,310	32,354,480	17,202,560	6,851,310	39,716,450	36,945,250	34,636,930		
499002	VENITURI PROPRII	1,144,430		1,144,430	0	0	0	0	0	0		
000202	I. VENITURI CURENTE	10,718,440		7,125,130	3,593,310	0	0	17,601,450	17,850,250	18,356,930		
001202	C. VENITURI NEFISCALE	10,718,440		7,125,130	3,593,310	0	0	17,601,450	17,850,250	18,356,930		
001402	C2. VANZARI DE BUNURI SI SERVICII	10,718,440		7,125,130	3,593,310	0	0	17,601,450	17,850,250	18,356,930		
3702	Transferuri voluntare, altele decat subventiile	10,718,440		7,125,130	3,593,310	0	0	17,601,450	17,850,250	18,356,930		
370204	Varsaminte din sectiunea de functionare	10,718,440		7,125,130	3,593,310	0	0	17,601,450	17,850,250	18,356,930		
001502	II. VENITURI DIN CAPITAL	1,144,430		1,144,430	0	0	0	0	0	0		
3902	Venituri din valorificarea unor bunuri	1,144,430		1,144,430	0	0	0	0	0	0		

Cod	Denumire indicator	Buget 2026										Estimari				
		Prevederi anuale		Prevederi trimestriale				2027	2028	2029						
		Program an	din care credite bugetare destinate stingerii platilor restante	Trim I	Trim II	Trim III	Trim IV									
A	B	1=3+4+5+6	2	3	4	5	6	7	8	9						
390207	Venituri din vanzarea unor bunuri aparinand domeniului privat al statului sau al unitatilor administrativ-teritoriale	1,144,430		1,144,430	0	0	0	0	0	0	0	0	0	0	0	0
001702	IV. SUBVENTII	104,957,890		104,957,890	24,761,170	24,761,170	3,931,310	15,202,560	15,202,560	4,515,000	1,495,000	1,495,000	1,495,000	1,495,000	1,495,000	1,280,000
001802	SUBVENTII DE LA ALTE NIVELE ALE ADMINISTRATIEI PUBLICE	104,957,890		104,957,890	24,761,170	24,761,170	3,931,310	15,202,560	15,202,560	4,515,000	1,495,000	1,495,000	1,495,000	1,495,000	1,495,000	1,280,000
4202	Subventii de la bugetul de stat	91,931,830		91,931,830	19,734,770	19,734,770	431,650	11,702,560	11,702,560	4,515,000	1,495,000	1,495,000	1,495,000	1,495,000	1,495,000	1,280,000
001902	A. De capital	79,254,850		79,254,850	18,015,370	18,015,370	0	6,281,630	6,281,630	1,495,000	1,495,000	1,495,000	1,495,000	1,495,000	1,495,000	1,280,000
420210	Finantarea actiunilor privind reducerea riscului seismic	13,246,420		13,246,420	5,246,420	5,246,420	0	5,000,000	5,000,000	1,495,000	1,495,000	1,495,000	1,495,000	1,495,000	1,495,000	1,280,000
420267	Subventii din sume obtinute in urma scoaterii la licitatie a certificatelor de emisii de gaze cu efect de sera pentru finantarea proiectelor de investitii	3,756,050		3,756,050	1,719,400	1,719,400	431,650	500,000	500,000	1,020,000	0	0	0	0	0	0
420287	Subventii de la bugetul de stat catre bugetele locale pentru Programul national de investitii Anghel Saligny	8,920,930		8,920,930	0	0	0	4,920,930	4,920,930	2,000,000	0	0	0	0	0	0
420288	Alocari de sume din PNRR aferente asistentei financiare nerambursabile	9,710,890		9,710,890	3,801,050	3,801,050	0	182,070	182,070	0	0	0	0	0	0	0
42028801	Fonduri europene nerambursabile	8,111,810		8,111,810	3,194,540	3,194,540	0	150,500	150,500	0	0	0	0	0	0	0
42028803	Sume aferente TVA	1,599,080		1,599,080	606,510	606,510	0	31,570	31,570	0	0	0	0	0	0	0
420289	Alocari de sume din PNRR aferente componentei imprumuturi	56,297,540		56,297,540	8,967,900	8,967,900	0	1,099,560	1,099,560	0	0	0	0	0	0	0
42028901	Fonduri din imprumut rambursabil	46,791,000		46,791,000	7,536,190	7,536,190	0	924,000	924,000	0	0	0	0	0	0	0
42028903	Sume aferente TVA	9,506,540		9,506,540	1,431,710	1,431,710	0	175,560	175,560	0	0	0	0	0	0	0
4302	Subventii de la alte administratii	13,026,060		13,026,060	1,000,000	1,000,000	3,499,660	3,500,000	3,500,000	0	0	0	0	0	0	0
430244	Sume alocate din sumele obtinute in urma scoaterii la licitatie a certificatelor de emisii de gaze cu efect de sera pentru finantarea proiectelor de investitii.	7,499,660		7,499,660	0	0	0	2,500,000	2,500,000	0	0	0	0	0	0	0
430247	Sume aferente investitiilor din Fondul pentru modernizare	5,526,400		5,526,400	2,526,400	2,526,400	1,000,000	1,000,000	1,000,000	0	0	0	0	0	0	0
4502	Sume FEN postaderare in contul platilor efectuate si prefinantari	20,167,900		20,167,900	4,000,000	4,000,000	2,920,000	2,000,000	2,000,000	17,600,000	17,600,000	17,600,000	17,600,000	17,600,000	17,600,000	15,000,000
450248	Fondul European de Dezvoltare Regionala (FEDR), aferent cadrului financiar 2021-2027	13,067,900		13,067,900	1,000,000	1,000,000	2,920,000	2,000,000	2,000,000	17,600,000	17,600,000	17,600,000	17,600,000	17,600,000	17,600,000	15,000,000
45024801	Sume primite in contul platilor efectuate in anul curent	11,567,900		11,567,900	1,000,000	1,000,000	2,920,000	2,000,000	2,000,000	17,600,000	17,600,000	17,600,000	17,600,000	17,600,000	17,600,000	15,000,000
45024803	Prefinantare	1,500,000		1,500,000	0	0	0	0	0	0	0	0	0	0	0	0



Cod	Denumire indicator	Prevederi anuale				Prevederi trimestriale				Estimari		
		Program an	din care credite bugetare destinate stingerii platilor restante	Prevederi trimestriale				2027	2028	2029		
				Trim I	Trim II	Trim III	Trim IV					
A	B	1=3+4+5+6	2	3	4	5	6	7	8	9		
450249	Fondul Social European Plus(FSE+), aferent cadrului financiar 2021-2027	1,000,000		1,000,000	0	0	0	0	0	0	0	0
45024901	Sume primite în contul platilor efectuate în anul curent	1,000,000		1,000,000	0	0	0	0	0	0	0	0
450266	Instrumentul de vecinatate, cooperare pentru dezvoltare si cooperare internationala - Europa globala (NDICI)	6,100,000		3,100,000	3,000,000	0	0	0	0	0	0	0
45026601	Sume primite în contul platilor efectuate în anul curent	6,100,000		3,100,000	3,000,000	0	0	0	0	0	0	0
4902	TOTAL CHELTUIELI	147,969,530	0	83,090,992	36,100,948	19,751,250	9,026,340	39,716,450	36,945,250	34,636,930		
01	CHELTUIELI CURENTE	86,279,500	0	65,918,240	14,211,260	3,500,000	2,650,000	16,742,000	16,805,000	14,547,000		
56	TITLUL VIII PROIECTE CU FINANTARE DIN FONDURI EXTERNE NERAMBURSABILE (FEN) POSTADERARE	21,246,980	0	11,341,700	5,755,280	2,500,000	1,650,000	16,742,000	16,805,000	14,547,000		
5601	Programe din Fondul European de Dezvoltare Regionala (FEDR)	0	0	0	0	0	0	0	0	0	X	X
560101	Finantarea nationala	0	0	0	0	0	0	0	0	0	X	X
560102	Finantarea Uniunii Europene	0	0	0	0	0	0	0	0	0	X	X
5648	Programe finantate din Fondul European de Dezvoltare Regionala (FEDR), aferente cadrului financiar 2021-2027	11,961,530	0	5,877,900	1,933,630	2,500,000	1,650,000	16,742,000	16,805,000	14,547,000	X	X
564801	Finantare nationala	3,793,850	0	1,693,850	850,000	850,000	400,000	16,742,000	16,805,000	14,547,000	X	X
564802	Finantare externa nerambursabila	7,854,050	0	3,954,050	1,000,000	1,650,000	1,250,000	16,742,000	16,805,000	14,547,000	X	X
564803	Cheltuieli neeligibile	313,630	0	230,000	83,630	0	0	0	0	0	X	X
5649	Programe finantate din Fondul Social European Plus (FSE+), aferente cadrului financiar 2021-2027	1,000,000	0	1,000,000	0	0	0	0	0	0	X	X
564902	Finantare externa nerambursabila	1,000,000	0	1,000,000	0	0	0	0	0	0	X	X
5666	Programe Instrumentul de vecinatate, cooperare pentru dezvoltare si cooperare internationala - Europa globala (NDICI)	8,285,450	0	4,463,800	3,821,650	0	0	0	0	0	X	X
566602	Finantare externa nerambursabila	7,463,800	0	4,463,800	3,000,000	0	0	0	0	0	X	X
566603	Cheltuieli neeligibile	821,650	0	0	821,650	0	0	0	0	0	X	X
58	TITLUL X PROIECTE CU FINANTARE DIN FONDURI EXTERNE NERAMBURSABILE AFERENTE CADRULUI FINANCIAR 2014- 2020 SI DIN FONDUL DE MODERNIZARE	5,526,400	0	1,000,000	2,526,400	1,000,000	1,000,000	16,742,000	16,805,000	14,547,000	X	X



Cod	Denumire indicator	Buget 2026										Estimari		
		Prevederi anuale		Prevederi trimestriale						2027	2028	2029		
		Program an	din care credite bugetare destinate stingerii platilor restante	Trim I	Trim II	Trim III	Trim IV	Trim I	Trim II	Trim III	Trim IV			
A	B	1=3+4+5+6	2	3	4	5	6	7	8	9				
5842	Sume aferente proiectelor finantate din Fondul de modernizare	5,526,400	0	1,000,000	2,526,400	1,000,000	1,000,000	X	X	X				
584201	Sume din Fondul de Modernizare	5,526,400	0	1,000,000	2,526,400	1,000,000	1,000,000	X	X	X				
60	TITLUL XII PROIECTE CU FINANTARE DIN SUMELE REPREZENTAND ASISTENTA FINANCIARA NERAMBURSABILA AFERENTA PNRR	45,282,430	0	41,458,410	3,824,020	0	0	0	0	0				
6001	Fonduri europene nerambursabile	37,497,730	0	34,296,200	3,201,530	0	0	X	X	X				
6003	Sume aferente TVA	7,784,700	0	7,162,210	622,490	0	0	X	X	X				
61	TITLUL XIII PROIECTE CU FINANTARE DIN SUMELE AFERENTE COMPONENTEI DE IMPRUMUT A PNRR	14,223,690	0	12,118,130	2,105,560	0	0	0	0	0				
6101	Fonduri din imprumut rambursabil	12,019,230	0	10,242,030	1,777,200	0	0	X	X	X				
6103	Sume aferente TVA	2,204,460	0	1,876,100	328,360	0	0	X	X	X				
70	CHELTUIELI DE CAPITAL	61,690,030	0	17,172,752	21,889,688	16,251,250	6,376,340	22,974,450	20,140,250	20,089,930				
71	TITLUL XV ACTIVE NEFINANCIARE	61,690,030	0	17,172,752	21,889,688	16,251,250	6,376,340	22,974,450	20,140,250	20,089,930				
7101	Active fixe	61,690,030	0	17,172,752	21,889,688	16,251,250	6,376,340	X	X	X				
710102	Masini, echipamente si mijloace de transport	465,380	0	237,380	228,000	0	0	X	X	X				
710130	Alte active fixe	61,224,650	0	16,935,372	21,661,688	16,251,250	6,376,340	X	X	X				
5002	Partea I-a Servicii publice generale	258,000	0	68,000	60,000	40,000	90,000	263,160	270,900	276,060				
5102	Autoritati publice si actiuni externe	258,000	0	68,000	60,000	40,000	90,000	263,160	270,900	276,060				
70	CHELTUIELI DE CAPITAL	258,000	0	68,000	60,000	40,000	90,000	263,160	270,900	276,060				
71	TITLUL XV ACTIVE NEFINANCIARE	258,000	0	68,000	60,000	40,000	90,000	263,160	270,900	276,060				
7101	Active fixe	258,000	0	68,000	60,000	40,000	90,000	X	X	X				
710102	Masini, echipamente si mijloace de transport	8,000	0	8,000	0	0	0	X	X	X				
710130	Alte active fixe	250,000	0	60,000	60,000	40,000	90,000	X	X	X				
510201	Autoritati executive si legislative	258,000	0	68,000	60,000	40,000	90,000	263,160	270,900	276,060				
51020103	Autoritati executive	258,000	0	68,000	60,000	40,000	90,000	263,160	270,900	276,060				
5902	Partea a II-a Aparare, Ordine Publica si Siguranta Nationala	8,285,450	0	4,463,800	3,821,650	0	0	0	0	0				
6102	Ordine publica si siguranta nationala	8,285,450	0	4,463,800	3,821,650	0	0	0	0	0				
01	CHELTUIELI CURENTE	8,285,450	0	4,463,800	3,821,650	0	0	0	0	0				



Cod	Denumire indicator	Buget 2026										Estimari		
		Prevederi anuale		Prevederi trimestriale				2027	2028	2029				
		Program an	din care credite bugetare destinate stingerii platilor restante	Trim I	Trim II	Trim III	Trim IV	2027	2028	2029				
A	B	1=3+4+5+6	2	3	4	5	6	7	8	9				
56	TITLUL VIII PROIECTE CU FINANTARE DIN FONDURI EXTERNE NERAMBURSABILE (FEN) POSTADERARE	8,285,450	0	4,463,800	3,821,650	0	0	0	0	0	0	0	0	
5666	Programe Instrumentul de vecinatate, cooperare pentru dezvoltare si cooperare internationala - Europa globala (NDICI)	8,285,450	0	4,463,800	3,821,650	0	0	0	0	0	0	0	0	
566602	Finantare externa nerambursabila	7,463,800	0	4,463,800	3,000,000	0	0	0	0	0	0	0	0	
566603	Cheltuieli neeligibile	821,650	0	0	821,650	0	0	0	0	0	0	0	0	
610205	Protectie civila si protectia contra incendiilor	8,285,450	0	4,463,800	3,821,650	0	0	0	0	0	0	0	0	
6302	Partea a III-a Cheltuieli Social - Culturale	46,293,110	0	24,800,320	13,061,550	6,190,000	2,241,240	22,688,310	22,882,230	20,496,520				
6502	Invatamant	22,183,540	0	14,657,770	3,285,770	2,590,000	1,650,000	10,732,700	10,804,250	9,551,950				
01	CHELTUIELI CURENTE	21,838,900	0	14,498,130	3,190,770	2,500,000	1,650,000	10,442,000	10,505,000	9,247,000				
56	TITLUL VIII PROIECTE CU FINANTARE DIN FONDURI EXTERNE NERAMBURSABILE (FEN) POSTADERARE	6,083,630	0	0	1,933,630	2,500,000	1,650,000	10,442,000	10,505,000	9,247,000				
5601	Programe din Fondul European de Dezvoltare Regionala (FEDR)	0	0	0	0	0	0	0	0	0	0	0	0	
560101	Finantarea nationala	0	0	0	0	0	0	0	0	0	0	0	0	
560102	Finantarea Uniunii Europene	0	0	0	0	0	0	0	0	0	0	0	0	
5648	Programe finantate din Fondul European de Dezvoltare Regionala (FEDR), aferente cadrului financiar 2021-2027	6,083,630	0	0	1,933,630	2,500,000	1,650,000	10,442,000	10,505,000	9,247,000				
564801	Finantare nationala	2,100,000	0	0	850,000	850,000	400,000	10,442,000	10,505,000	9,247,000				
564802	Finantare externa nerambursabila	3,900,000	0	0	1,000,000	1,650,000	1,250,000	10,442,000	10,505,000	9,247,000				
564803	Cheltuieli neeligibile	83,630	0	0	83,630	0	0	0	0	0	0	0	0	
60	TITLUL XII PROIECTE CU FINANTARE DIN SUMELE REPRESENTAND ASISTENTA FINANCIARA NERAMBURSABILA AFERENTA PNRR	3,637,140	0	2,380,000	1,257,140	0	0	0	0	0	0	0	0	
6001	Fonduri europene nerambursabile	3,056,420	0	2,000,000	1,056,420	0	0	0	0	0	0	0	0	
6003	Sume aferente TVA	580,720	0	380,000	200,720	0	0	0	0	0	0	0	0	
61	TITLUL XIII PROIECTE CU FINANTARE DIN SUMELE AFERENTE COMPONENTEI DE IMPRUMUT A PNRR	12,118,130	0	12,118,130	0	0	0	0	0	0	0	0	0	
6101	Fonduri din imprumut rambursabil	10,242,030	0	10,242,030	0	0	0	0	0	0	0	0	0	
6103	Sume aferente TVA	1,876,100	0	1,876,100	0	0	0	0	0	0	0	0	0	
70	CHELTUIELI DE CAPITAL	344,640	0	159,640	95,000	90,000	0	290,700	299,250	304,950				



Cod	Denumire indicator	Buget 2026						Estimari		
		Prevederi anuale		Prevederi trimestriale				2027	2028	2029
		Program an	din care credite bugetare destinate stingerii platilor restante	Trim I	Trim II	Trim III	Trim IV			
A	B	1=3+4+5+6	2	3	4	5	6	7	8	9
71	TITLUL XV ACTIVE NEFINANCIARE	344,640	0	159,640	95,000	90,000	0	290,700	299,250	304,950
7101	Active fixe	344,640	0	159,640	95,000	90,000	0	X	X	X
710130	Alte active fixe	344,640	0	159,640	95,000	90,000	0	X	X	X
650203	Invatamant prescolar si primar	18,453,040	0	12,229,410	1,983,630	2,590,000	1,650,000	10,686,800	10,757,000	9,503,800
65020302	Invatamant primar	18,453,040	0	12,229,410	1,983,630	2,590,000	1,650,000	10,686,800	10,757,000	9,503,800
650204	Invatamant secundar	3,730,500	0	2,428,360	1,302,140	0	0	45,900	47,250	48,150
65020402	Invatamant secundar superior	3,730,500	0	2,428,360	1,302,140	0	0	45,900	47,250	48,150
6702	Cultura, recreere si religie	10,633,930	0	8,309,550	1,570,000	500,000	254,380	10,131,150	10,243,830	9,318,960
01	CHELTUIELI CURENTE	6,877,900	0	6,877,900	0	0	0	6,300,000	6,300,000	5,300,000
56	TITLUL VIII PROIECTE CU FINANTARE DIN FONDURI EXTERNE NERAMBURSABILE (FEN) POSTADERARE	6,877,900	0	6,877,900	0	0	0	6,300,000	6,300,000	5,300,000
5648	Programe finantate din Fondul European de Dezvoltare Regionala (FEDR), aferente cadrului financiar 2021-2027	5,877,900	0	5,877,900	0	0	0	X	X	X
564801	Finantare nationala	1,693,850	0	1,693,850	0	0	0	X	X	X
564802	Finantare externa nerambursabila	3,954,050	0	3,954,050	0	0	0	X	X	X
564803	Cheltuieli neeligibile	230,000	0	230,000	0	0	0	X	X	X
5649	Programe finantate din Fondul Social European Plus (FSE+), aferente cadrului financiar 2021-2027	1,000,000	0	1,000,000	0	0	0	X	X	X
564902	Finantare externa nerambursabila	1,000,000	0	1,000,000	0	0	0	X	X	X
70	CHELTUIELI DE CAPITAL	3,756,030	0	1,431,650	1,570,000	500,000	254,380	3,831,150	3,943,830	4,018,960
71	TITLUL XV ACTIVE NEFINANCIARE	3,756,030	0	1,431,650	1,570,000	500,000	254,380	3,831,150	3,943,830	4,018,960
7101	Active fixe	3,756,030	0	1,431,650	1,570,000	500,000	254,380	X	X	X
710130	Alte active fixe	3,756,030	0	1,431,650	1,570,000	500,000	254,380	X	X	X
670203	Servicii culturale	1,031,650	0	1,031,650	0	0	0	1,052,280	1,083,230	1,103,870
67020307	Camine culturale	1,031,650	0	1,031,650	0	0	0	1,052,280	1,083,230	1,103,870
670205	Servicii recreative si sportive	9,602,280	0	7,277,900	1,570,000	500,000	254,380	9,078,870	9,160,600	8,215,090
67020501	Sport	223,480	0	0	223,480	0	0	71,400	73,500	74,900
67020502	Tineret	8,348,800	0	7,277,900	316,520	500,000	254,380	7,956,870	8,005,600	7,038,090
67020503	Intretinere gradini publice, parcuri, zone verzi, baze sportive si de agrement	1,030,000	0	0	1,030,000	0	0	1,050,600	1,081,500	1,102,100

Cod	Denumire indicator	Bucet 2026										Estimari		
		Prevederi anuale		Prevederi trimestriale				2027	2028	2029				
		Program an	din care credite bugetare destinate stingerii platilor restante	Trim I	Trim II	Trim III	Trim IV							
A	B	1=3+4+5+6	2	3	4	5	6	7	8	9				
6802	Asigurari si asistenta sociala	13,475,640	0	1,833,000	8,205,780	3,100,000	336,860	1,824,460	1,834,150	1,625,610				
01	CHELTUIELI CURENTE	2,069,360	0	1,210,000	859,360	0	0	0	0	0				
60	TITLUL XII PROIECTE CU FINANTARE DIN SUMELE REPREZENTAND ASISTENTA FINANCIARA NERAMBURSABILA AFERENTA PNRR	2,069,360	0	1,210,000	859,360	0	0	0	0	0				
6001	Fonduri europene nerambursabile	1,710,220	0	1,000,000	710,220	0	0	0	X	X				
6003	Sume aferente TVA	359,140	0	210,000	149,140	0	0	0	X	X				
70	CHELTUIELI DE CAPITAL	11,406,280	0	623,000	7,346,420	3,100,000	336,860	1,824,460	1,834,150	1,625,610				
71	TITLUL XV ACTIVE NEFINANCIARE	11,406,280	0	623,000	7,346,420	3,100,000	336,860	1,824,460	1,834,150	1,625,610				
7101	Active fixe	11,406,280	0	623,000	7,346,420	3,100,000	336,860	X	X	X				
710130	Alte active fixe	11,406,280	0	623,000	7,346,420	3,100,000	336,860	X	X	X				
680204	Asistenta acordata persoanelor in varsta	13,175,640	0	1,833,000	8,105,780	3,000,000	236,860	1,518,460	1,519,150	1,304,610				
680250	Alte cheltuieli in domeniul asigurarilor si asistentei sociale	300,000	0	0	100,000	100,000	100,000	306,000	315,000	321,000				
68025050	Alte cheltuieli in domeniul asistentei sociale	300,000	0	0	100,000	100,000	100,000	306,000	315,000	321,000				
690200	Partea a IV-a Servicii si Dezvoltare publica, Locuinte, Mediu si Ape	71,824,370	0	49,721,492	13,013,498	5,768,880	3,320,500	11,531,010	8,551,270	8,618,910				
7002	Locuinte, servicii si dezvoltare publica	67,216,850	0	48,927,052	9,200,418	5,768,880	3,320,500	11,531,010	8,551,270	8,618,910				
01	CHELTUIELI CURENTE	42,831,670	0	38,305,270	2,526,400	1,000,000	1,000,000	0	0	0				
58	TITLUL X PROIECTE CU FINANTARE DIN FONDURI EXTERNE NERAMBURSABILE AFERENTE CADRULUI FINANCIAR 2014- 2020 SI DIN FONDUL DE MODERNIZARE	5,526,400	0	1,000,000	2,526,400	1,000,000	1,000,000	0	0	0				
5842	Sume aferente proiectelor finantate din Fondul de modernizare	5,526,400	0	1,000,000	2,526,400	1,000,000	1,000,000	X	X	X				
584201	Sume din Fondul de Modernizare	5,526,400	0	1,000,000	2,526,400	1,000,000	1,000,000	X	X	X				
60	TITLUL XII PROIECTE CU FINANTARE DIN SUMELE REPREZENTAND ASISTENTA FINANCIARA NERAMBURSABILA AFERENTA PNRR	37,305,270	0	37,305,270	0	0	0	0	0	0				
6001	Fonduri europene nerambursabile	30,830,800	0	30,830,800	0	0	0	X	X	X				
6003	Sume aferente TVA	6,474,470	0	6,474,470	0	0	0	X	X	X				
70	CHELTUIELI DE CAPITAL	24,385,180	0	10,621,782	6,674,018	4,768,880	2,320,500	11,531,010	8,551,270	8,618,910				
71	TITLUL XV ACTIVE NEFINANCIARE	24,385,180	0	10,621,782	6,674,018	4,768,880	2,320,500	11,531,010	8,551,270	8,618,910				

Cod	Denumire indicator	Buget 2026						Estimari		
		Prevederi anuale		Prevederi trimestriale				2027	2028	2029
		Program an	din care credite bugetare destinate stingerii platilor restante	Trim I	Trim II	Trim III	Trim IV			
A	B	1=3+4+5+6	2	3	4	5	6	7	8	9
7101	Active fixe	24,385,180	0	10,621,782	6,674,018	4,768,880	2,320,500	X	X	X
710102	Masini, echipamente si mijloace de transport	228,000	0	0	228,000	0	0	X	X	X
710130	Alte active fixe	24,157,180	0	10,621,782	6,446,018	4,768,880	2,320,500	X	X	X
700206	Iluminat public si electrificari rurale	4,395,360	0	1,458,600	1,590,000	800,000	546,760	2,443,270	1,402,130	1,428,830
700207	Alimentare cu gaze naturale in localitati	4,100,000	0	2,000,000	0	2,100,000	0	2,000,000	0	0
700250	Alte servicii in domeniile locuintelor, serviciilor si dezvoltarii comunale	58,721,490	0	45,468,452	7,610,418	2,868,880	2,773,740	7,087,740	7,149,140	7,190,080
7402	Protectia mediului	4,607,520	0	794,440	3,813,080	0	0	0	0	0
01	CHELTUIELI CURENTE	4,376,220	0	563,140	3,813,080	0	0	0	0	0
60	TITLUL XII PROIECTE CU FINANTARE DIN SUMELE REPREZANTAND ASISTENTA FINANCIARA NERAMBURSABILA AFERENTA PNRR	2,270,660	0	563,140	1,707,520	0	0	0	0	0
6001	Fonduri europene nerambursabile	1,900,290	0	465,400	1,434,890	0	0	0	X	X
6003	Sume aferente TVA	370,370	0	97,740	272,630	0	0	0	X	X
61	TITLUL XIII PROIECTE CU FINANTARE DIN SUMELE AFERENTE COMPONENTEI DE IMPRUMUT A PNRR	2,105,560	0	0	2,105,560	0	0	0	0	0
6101	Fonduri din imprumut rambursabil	1,777,200	0	0	1,777,200	0	0	0	X	X
6103	Sume aferente TVA	328,360	0	0	328,360	0	0	0	X	X
70	CHELTUIELI DE CAPITAL	231,300	0	231,300	0	0	0	0	0	0
71	TITLUL XV ACTIVE NEFINANCIARE	231,300	0	231,300	0	0	0	0	0	0
7101	Active fixe	231,300	0	231,300	0	0	0	0	X	X
710130	Alte active fixe	231,300	0	231,300	0	0	0	0	X	X
740205	Salubritate si gestiunea deseurilor	4,607,520	0	794,440	3,813,080	0	0	0	0	0
74020502	Colectarea, tratarea si distrugerea deseurilor	4,607,520	0	794,440	3,813,080	0	0	0	0	0
7902	Partea a V-a Actiuni economice	21,308,600	0	4,037,380	6,144,250	7,752,370	3,374,600	5,233,970	5,240,850	5,245,440
8402	Transporturi	21,308,600	0	4,037,380	6,144,250	7,752,370	3,374,600	5,233,970	5,240,850	5,245,440
70	CHELTUIELI DE CAPITAL	21,308,600	0	4,037,380	6,144,250	7,752,370	3,374,600	5,233,970	5,240,850	5,245,440
71	TITLUL XV ACTIVE NEFINANCIARE	21,308,600	0	4,037,380	6,144,250	7,752,370	3,374,600	5,233,970	5,240,850	5,245,440
7101	Active fixe	21,308,600	0	4,037,380	6,144,250	7,752,370	3,374,600	X	X	X
710102	Masini, echipamente si mijloace de transport	229,380	0	229,380	0	0	0	X	X	X

Cod	Denumire indicator	Buget 2026										Estimari		
		Prevederi anuale		Prevederi trimestriale				2027	2028	2029				
		Program an	din care credite bugetare destinate stingerii platilor restante	Trim I	Trim II	Trim III	Trim IV							
A	B	1=3+4+5+6	2	3	4	5	6	7	8	9				
710130	Alte active fixe	21,079,220	0	3,808,000	6,144,250	7,752,370	3,374,600	X	X	X				
840203	Transport rutier	21,308,600	0	4,037,380	6,144,250	7,752,370	3,374,600	5,233,970	5,240,850	5,245,440				
84020301	Drumuri si poduri	21,308,600	0	4,037,380	6,144,250	7,752,370	3,374,600	5,233,970	5,240,850	5,245,440				
9602	Rezerve, Excedent/Deficit	-10,980,870	0	-2,510,682	-3,746,468	-2,548,690	-2,175,030	0	0	0				
9702	Rezerve	0	0	0	0	0	0	0	0	0				
9802	Excedent	0	0	0	0	0	0	0	0	0				
980297	Excedentul sectiunii de dezvoltare	0	0	0	0	0	0	0	0	0				
9902	Deficit	10,980,870	0	2,510,682	3,746,468	2,548,690	2,175,030	0	0	0				
990297	Deficitul sectiunii de dezvoltare	10,980,870	0	2,510,682	3,746,468	2,548,690	2,175,030	0	0	0				

PRIMAR,
NITA DAN



Sef serviciu financiar contabil,
Rusu Ionut-Robert



Formular **11/01**

Bugetul creditelor interne centralizat la venituri pe capite si subcapitole si la cheltuieli pe capite, subcapitole si paragrafe, pe titluri de cheltuieli, articole si alineate pe anul 2026 si estimari pe anii 2027-2029

-lei-

Cod	Denumire indicator	Buget 2026						Estimari		
		Prevederi anuale		Prevederi trimestriale			2027	2028	2029	
		Program an	din care credite bugetare destinate stingerii platilor restante	Trim I	Trim II	Trim III				Trim IV
A	B	1=3+4+5+6	2	3	4	5	6	7	8	9
	SECTIUNEA DE FUNCTIONARE + SECTIUNE DE DEZVOLTARE									
000107	TOTAL SURSA DE FINANTARE	51,831,550		1,473,820	38,551,570	11,806,160	0	10,000,000	0	0
001607	III. OPERATIUNI FINANCIARE	51,831,550		1,473,820	38,551,570	11,806,160	0	10,000,000	0	0
4107	Alte operatiuni financiare	51,831,550		1,473,820	38,551,570	11,806,160	0	10,000,000	0	0
410702	Sume aferente creditelor interne	51,831,550		1,473,820	38,551,570	11,806,160	0	10,000,000	0	0
41070201	Sume aferente creditelor interne	51,831,550		1,473,820	38,551,570	11,806,160	0	10,000,000	0	0
4907	TOTAL CHELTUIELI	51,831,550	0	7,950,980	32,074,410	11,806,160	0	10,000,000	0	0
70	CHELTUIELI DE CAPITAL	51,831,550	0	7,950,980	32,074,410	11,806,160	0	10,000,000	0	0
71	TITLUL XV ACTIVE NEFINANCIARE	51,831,550	0	7,950,980	32,074,410	11,806,160	0	10,000,000	0	0
7101	Active fixe	51,831,550	0	7,950,980	32,074,410	11,806,160	0	X	X	X
710101	Constructii	25,526,090	0	0	13,719,930	11,806,160	0	X	X	X
710130	Alte active fixe	26,305,460	0	7,950,980	18,354,480	0	0	X	X	X
6307	Partea a III-a Cheltuieli Social - Culturale	45,005,520	0	1,473,820	31,725,540	11,806,160	0	10,000,000	0	0
6507	Invatamant	26,339,910	0	813,820	13,719,930	11,806,160	0	0	0	0
70	CHELTUIELI DE CAPITAL	26,339,910	0	813,820	13,719,930	11,806,160	0	0	0	0
71	TITLUL XV ACTIVE NEFINANCIARE	26,339,910	0	813,820	13,719,930	11,806,160	0	0	0	0
7101	Active fixe	26,339,910	0	813,820	13,719,930	11,806,160	0	X	X	X
710101	Constructii	25,526,090	0	0	13,719,930	11,806,160	0	X	X	X
710130	Alte active fixe	813,820	0	813,820	0	0	0	X	X	X
650703	Invatamant prescolar si primar	25,732,960	0	206,870	13,719,930	11,806,160	0	0	0	0




Cod	Denumire indicator	Buget 2026				Estimari				
		Prevederi anuale		Prevederi trimestriale				2027	2028	2029
		Program an	din care credite bugetare destinate stingerii platilor restante	Trim I	Trim II	Trim III	Trim IV			
A	B	1=3+4+5+6	2	3	4	5	6	7	8	9
65070301	Invatamant prescolar	25,526,090	0	0	13,719,930	11,806,160	0	0	0	0
65070302	Invatamant primar	206,870	0	206,870	0	0	0	0	0	0
650704	Invatamant secundar	606,950	0	606,950	0	0	0	0	0	0
65070402	Invatamant secundar superior	606,950	0	606,950	0	0	0	0	0	0
6707	Cultura, recreere si religie	14,381,460	0	0	14,381,460	0	0	10,000,000	0	0
70	CHELTUIELI DE CAPITAL	14,381,460	0	0	14,381,460	0	0	10,000,000	0	0
71	TITLUL XV ACTIVE NEFINANCIARE	14,381,460	0	0	14,381,460	0	0	10,000,000	0	0
7101	Active fixe	14,381,460	0	0	14,381,460	0	0	X	X	X
710130	Alte active fixe	14,381,460	0	0	14,381,460	0	0	X	X	X
670705	Servicii recreative si sportive	14,381,460	0	0	14,381,460	0	0	10,000,000	0	0
67070502	Tineret	14,381,460	0	0	14,381,460	0	0	10,000,000	0	0
6807	Asigurari si asistenta sociala	4,284,150	0	660,000	3,624,150	0	0	0	0	0
70	CHELTUIELI DE CAPITAL	4,284,150	0	660,000	3,624,150	0	0	0	0	0
71	TITLUL XV ACTIVE NEFINANCIARE	4,284,150	0	660,000	3,624,150	0	0	0	0	0
7101	Active fixe	4,284,150	0	660,000	3,624,150	0	0	X	X	X
710130	Alte active fixe	4,284,150	0	660,000	3,624,150	0	0	X	X	X
680704	Asistenta acordata persoanelor in varsta	4,284,150	0	660,000	3,624,150	0	0	0	0	0
690700	Partea a IV-a Servicii si Dezvoltare publica, Locuinte, Mediu si Ape	915,090	0	566,220	348,870	0	0	0	0	0
7007	Locuinte, servicii si dezvoltare publica	915,090	0	566,220	348,870	0	0	0	0	0
70	CHELTUIELI DE CAPITAL	915,090	0	566,220	348,870	0	0	0	0	0
71	TITLUL XV ACTIVE NEFINANCIARE	915,090	0	566,220	348,870	0	0	0	0	0
7101	Active fixe	915,090	0	566,220	348,870	0	0	X	X	X
710130	Alte active fixe	915,090	0	566,220	348,870	0	0	X	X	X
700750	Alte servicii in domeniile locuintelor, serviciilor si dezvoltarii comunale	915,090	0	566,220	348,870	0	0	0	0	0
7907	Partea a V-a Actiuni economice	5,910,940	0	5,910,940	0	0	0	0	0	0
8407	Transporturi	5,910,940	0	5,910,940	0	0	0	0	0	0
70	CHELTUIELI DE CAPITAL	5,910,940	0	5,910,940	0	0	0	0	0	0
71	TITLUL XV ACTIVE NEFINANCIARE	5,910,940	0	5,910,940	0	0	0	0	0	0



Cod	Denumire indicator	Buget 2026										Estimari		
		Prevederi anuale		Prevederi trimestriale				2027	2028	2029				
		Program an	din care credite bugetare destinate stingerii platilor restante	Trim I	Trim II	Trim III	Trim IV							
A	B	1=3+4+5+6	2	3	4	5	6	7	8	9				
7101	Active fixe	5,910,940	0	5,910,940	0	0	0	0	X	X	X			
710130	Alte active fixe	5,910,940	0	5,910,940	0	0	0	0	X	X	X			
840703	Transport rutier	5,910,940	0	5,910,940	0	0	0	0	0	0	0			
84070301	Drumuri si poduri	5,910,940	0	5,910,940	0	0	0	0	0	0	0			
9607	Rezerve, Excedent/Deficit	0	0	-6,477,160	6,477,160	0	0	0	0	0	0			
9707	Rezerve	0	0	0	0	0	0	0	0	0	0			
9807	Excedent	0	0	0	6,477,160	0	0	0	0	0	0			
980796	Excedentul sectiunii de functionare	0	0	0	0	0	0	0	0	0	0			
980797	Excedentul sectiunii de dezvoltare	0	0	0	6,477,160	0	0	0	0	0	0			
9907	Deficit	0	0	6,477,160	0	0	0	0	0	0	0			
990796	Deficitul sectiunii de functionare	0	0	0	0	0	0	0	0	0	0			
990797	Deficitul sectiunii de dezvoltare	0	0	6,477,160	0	0	0	0	0	0	0			
	SECTIUNEA DE FUNCTIONARE													
9607	Rezerve, Excedent/Deficit	0	0	0	0	0	0	0	0	0	0			
9707	Rezerve	0	0	0	0	0	0	0	0	0	0			
9807	Excedent	0	0	0	0	0	0	0	0	0	0			
980796	Excedentul sectiunii de functionare	0	0	0	0	0	0	0	0	0	0			
9907	Deficit	0	0	0	0	0	0	0	0	0	0			
990796	Deficitul sectiunii de functionare	0	0	0	0	0	0	0	0	0	0			
	SECTIUNEA DE DEZVOLTARE													
000107	TOTAL SURSA DE FINANTARE	51,831,550		1,473,820	38,551,570	11,806,160	0	10,000,000	0	10,000,000	0			
4107	Alte operatiuni financiare	51,831,550		1,473,820	38,551,570	11,806,160	0	10,000,000	0	10,000,000	0			
410702	Sume aferente creditelor interne	51,831,550		1,473,820	38,551,570	11,806,160	0	10,000,000	0	10,000,000	0			
41070201	Sume aferente creditelor interne	51,831,550		1,473,820	38,551,570	11,806,160	0	10,000,000	0	10,000,000	0			
4907	TOTAL CHELTUIELI	51,831,550	0	7,950,980	32,074,410	11,806,160	0	10,000,000	0	10,000,000	0			



Cod	Denumire indicator	Buget 2026										Estimari		
		Prevederi anuale		Prevederi trimestriale				2027	2028	2029				
		Program an	din care credite bugetare destinate stingerii platilor restante	Trim I	Trim II	Trim III	Trim IV							
A	B	1=3+4+5+6	2	3	4	5	6	7	8	9				
70	CHELTUIELI DE CAPITAL	51,831,550	0	7,950,980	32,074,410	11,806,160	0	10,000,000	0	0				
71	TITLUL XV ACTIVE NEFINANCIARE	51,831,550	0	7,950,980	32,074,410	11,806,160	0	10,000,000	0	0				
7101	Active fixe	51,831,550	0	7,950,980	32,074,410	11,806,160	0	10,000,000	0	0				
710101	Constructii	25,526,090	0	0	13,719,930	11,806,160	0	0	0	0				
710130	Alte active fixe	26,305,460	0	7,950,980	18,354,480	0	0	0	0	0				
6307	Partea a III-a Cheltuieli Social - Culturale	45,005,520	0	1,473,820	31,725,540	11,806,160	0	10,000,000	0	0				
6507	Invatamant	26,339,910	0	813,820	13,719,930	11,806,160	0	0	0	0				
70	CHELTUIELI DE CAPITAL	26,339,910	0	813,820	13,719,930	11,806,160	0	0	0	0				
71	TITLUL XV ACTIVE NEFINANCIARE	26,339,910	0	813,820	13,719,930	11,806,160	0	0	0	0				
7101	Active fixe	26,339,910	0	813,820	13,719,930	11,806,160	0	0	0	0				
710101	Constructii	25,526,090	0	0	13,719,930	11,806,160	0	0	0	0				
710130	Alte active fixe	813,820	0	813,820	0	0	0	0	0	0				
650703	Invatamant prescolar si primar	25,732,960	0	206,870	13,719,930	11,806,160	0	0	0	0				
65070301	Invatamant prescolar	25,526,090	0	0	13,719,930	11,806,160	0	0	0	0				
65070302	Invatamant primar	206,870	0	206,870	0	0	0	0	0	0				
650704	Invatamant secundar	606,950	0	606,950	0	0	0	0	0	0				
65070402	Invatamant secundar superior	606,950	0	606,950	0	0	0	0	0	0				
6707	Cultura, recreere si religie	14,381,460	0	0	14,381,460	0	0	10,000,000	0	0				
70	CHELTUIELI DE CAPITAL	14,381,460	0	0	14,381,460	0	0	10,000,000	0	0				
71	TITLUL XV ACTIVE NEFINANCIARE	14,381,460	0	0	14,381,460	0	0	10,000,000	0	0				
7101	Active fixe	14,381,460	0	0	14,381,460	0	0	0	0	0				
710130	Alte active fixe	14,381,460	0	0	14,381,460	0	0	0	0	0				
670705	Servicii recreative si sportive	14,381,460	0	0	14,381,460	0	0	10,000,000	0	0				
67070502	Tineret	14,381,460	0	0	14,381,460	0	0	10,000,000	0	0				
6807	Asigurari si asistenta sociala	4,284,150	0	660,000	3,624,150	0	0	0	0	0				
70	CHELTUIELI DE CAPITAL	4,284,150	0	660,000	3,624,150	0	0	0	0	0				
71	TITLUL XV ACTIVE NEFINANCIARE	4,284,150	0	660,000	3,624,150	0	0	0	0	0				
7101	Active fixe	4,284,150	0	660,000	3,624,150	0	0	0	0	0				
710130	Alte active fixe	4,284,150	0	660,000	3,624,150	0	0	0	0	0				



Cod	Denumire indicator	Buget 2026										Estimari		
		Prevederi anuale		Prevederi trimestriale				2027	2028	2029				
		Program an	din care credite bugetare destinate stingerii platilor restante	Trim I	Trim II	Trim III	Trim IV							
A	B	1=3+4+5+6	2	3	4	5	6	7	8	9				
680704	Asistenta acordata persoanelor in varsta	4,284,150	0	660,000	3,624,150	0	0	0	0	0	0	0	0	
690700	Partea a IV-a Servicii si Dezvoltare publica, Locuinte, Mediu si Ape	915,090	0	566,220	348,870	0	0	0	0	0	0	0	0	
7007	Locuinte, servicii si dezvoltare publica	915,090	0	566,220	348,870	0	0	0	0	0	0	0	0	
70	CHELTUIELI DE CAPITAL	915,090	0	566,220	348,870	0	0	0	0	0	0	0	0	
71	TITLUL XV ACTIVE NEFINANCIARE	915,090	0	566,220	348,870	0	0	0	0	0	0	0	0	
7101	Active fixe	915,090	0	566,220	348,870	0	0	0	0	0	0	0	0	
710130	Alte active fixe	915,090	0	566,220	348,870	0	0	0	0	0	0	0	0	
700750	Alte servicii in domeniile locuintelor, serviciilor si dezvoltarii comunale	915,090	0	566,220	348,870	0	0	0	0	0	0	0	0	
7907	Partea a V-a Actiuni economice	5,910,940	0	5,910,940	0	0	0	0	0	0	0	0	0	
8407	Transporturi	5,910,940	0	5,910,940	0	0	0	0	0	0	0	0	0	
70	CHELTUIELI DE CAPITAL	5,910,940	0	5,910,940	0	0	0	0	0	0	0	0	0	
71	TITLUL XV ACTIVE NEFINANCIARE	5,910,940	0	5,910,940	0	0	0	0	0	0	0	0	0	
7101	Active fixe	5,910,940	0	5,910,940	0	0	0	0	0	0	0	0	0	
710130	Alte active fixe	5,910,940	0	5,910,940	0	0	0	0	0	0	0	0	0	
840703	Transport rutier	5,910,940	0	5,910,940	0	0	0	0	0	0	0	0	0	
84070301	Drumuri si poduri	5,910,940	0	5,910,940	0	0	0	0	0	0	0	0	0	
9907	Rezerve, Excedent/Deficit	0	0	-6,477,160	6,477,160	0	0	0	0	0	0	0	0	
9707	Rezerve	0	0	0	0	0	0	0	0	0	0	0	0	
9907	Excedent	0	0	0	6,477,160	0	0	0	0	0	0	0	0	
990797	Excedentul sectiunii de dezvoltare	0	0	0	6,477,160	0	0	0	0	0	0	0	0	
9907	Deficit	0	0	6,477,160	0	0	0	0	0	0	0	0	0	
990797	Deficitul sectiunii de dezvoltare	0	0	6,477,160	0	0	0	0	0	0	0	0	0	



Sef serviciu financiar contabil,
Rusu Ionut-Robert

Formular **11/01**

Bugetul institutiilor publice si activitatilor finantate integral sau partial din veniturile proprii centralizat la venituri pe capite si subcapitole si la cheltuieli pe capite, subcapitole si paragrafe, pe titluri de cheltuieli, articole si alineate pe anul 2026 si estimari pe anii 2027-2029


-lei-

Cod	Denumire indicator	Prevederi anuale				Prevederi trimestriale				Estimari		
		Program an	din care credite bugetare destinate stingerii platilor restante	Prevederi trimestriale			2027	2028	2029			
				Trim I	Trim II	Trim III				Trim IV		
A	B	1=3+4+5+6	2	3	4	5	6	7	8	9		
	SECTIUNEA DE FUNCTIONARE + SECTIUNE DE DEZVOLTARE											
000110	TOTAL VENITURI	1,235,750		448,000	320,500	182,250	285,000	1,257,490	1,288,610	1,309,340		
000210	I. VENITURI CURENTE	1,235,750		448,000	320,500	182,250	285,000	1,257,490	1,288,610	1,309,340		
001210	C. VENITURI NEFISCALE	1,235,750		448,000	320,500	182,250	285,000	1,257,490	1,288,610	1,309,340		
001310	C1. VENITURI DIN PROPRIETATE	169,750		28,000	58,000	28,750	55,000	173,150	178,240	181,630		
3010	Venituri din proprietate	169,750		28,000	58,000	28,750	55,000	173,150	178,240	181,630		
301005	Venituri din concesiuni si inchirieri	130,750		25,000	55,000	25,750	25,000	133,370	137,290	139,900		
30100530	Alte venituri din concesiuni si inchirieri de catre institutiile publice	130,750		25,000	55,000	25,750	25,000	133,370	137,290	139,900		
301050	Alte venituri din proprietate	39,000		3,000	3,000	3,000	30,000	39,780	40,950	41,730		
001410	C2. VANZARI DE BUNURI SI SERVICII	1,066,000		420,000	262,500	153,500	230,000	1,084,340	1,110,370	1,127,710		
3310	Venituri din prestari de servicii si alte activitati	1,066,000		420,000	262,500	153,500	230,000	1,084,340	1,110,370	1,127,710		
331014	Contributia elevilor si studentilor pentru internate, camine si cantine	1,066,000		420,000	262,500	153,500	230,000	1,084,340	1,110,370	1,127,710		
371003	Varsaminte din sectiunea de functionare pentru finantarea sectiunii de dezvoltare a bugetului local (cu semnul minus)	-170,000		0	-170,000	0	0	0	0	0		
371004	Varsaminte din sectiunea de functionare	170,000		0	170,000	0	0	0	0	0		
4910	TOTAL CHELTUIELI	1,706,750	0	489,000	715,500	220,250	282,000	1,257,490	1,288,610	1,309,340		
01	CHELTUIELI CURENTE	1,536,750	0	489,000	545,500	220,250	282,000	1,257,490	1,288,610	1,309,340		
20	TITLUL II BUNURI SI SERVICII	1,536,750	0	489,000	545,500	220,250	282,000	1,257,490	1,288,610	1,309,340		

Cod	Denumire indicator	Buget 2026										Estimari						
		Prevederi anuale		Prevederi trimestriale				2027	2028	2029								
		Program an	din care credite bugetare destinate stingerii platilor restante	2	Trim I	Trim II	Trim III				Trim IV							
1=3+4+5+6		3	4	5	6	7	8	9										
A	B																	
2001	Bunuri si servicii	331,750	0	155,000	162,500	4,250	10,000	X	X	X								
200101	Furnituri de birou	5,500	0	5,000	500	0	0	X	X	X								
200102	Materiale pentru curatenie	16,000	0	15,000	500	500	0	X	X	X								
200103	Încalzit, iluminat si forta motrica	43,000	0	30,000	12,000	1,000	0	X	X	X								
200104	Apa, canal si salubritate	15,500	0	5,000	5,500	0	5,000	X	X	X								
200105	Carburanti, lubrifianti si combustibili alternativi	31,000	0	0	30,500	500	0	X	X	X								
200106	Piese de schimb	11,000	0	0	10,500	500	0	X	X	X								
200108	Posta, telecomunicatii, radio, tv, internet	10,000	0	0	4,500	500	5,000	X	X	X								
200109	Materiale si prestari de servicii cu caracter functional	15,000	0	0	15,000	0	0	X	X	X								
200130	Alte bunuri si servicii pentru intretinere si functionare	184,750	0	100,000	83,500	1,250	0	X	X	X								
2002	Reparatii curente	20,000	0	0	20,000	0	0	X	X	X								
2003	Hrana	950,000	0	320,000	250,000	150,000	230,000	X	X	X								
200301	Hrana pentru oameni	950,000	0	320,000	250,000	150,000	230,000	X	X	X								
2004	Medicamente si materiale sanitare	3,000	0	0	3,000	0	0	X	X	X								
200402	Materiale sanitare	3,000	0	0	3,000	0	0	X	X	X								
2005	Bunuri de natura obiectelor de inventar	42,000	0	0	42,000	0	0	X	X	X								
200501	Uniforme si echipament	500	0	0	500	0	0	X	X	X								
200530	Alte obiecte de inventar	41,500	0	0	41,500	0	0	X	X	X								
2006	Daplasari, detasari, transferari	30,000	0	4,000	10,000	10,000	6,000	X	X	X								
200601	Deplasari interne, detasari, transferari	30,000	0	4,000	10,000	10,000	6,000	X	X	X								
2013	Pregatire profesionala	10,000	0	0	4,000	3,000	3,000	X	X	X								
2014	Protectia muncii	10,000	0	0	4,000	3,000	3,000	X	X	X								
2030	Alte cheltuieli	140,000	0	10,000	50,000	50,000	30,000	X	X	X								
203030	Alte cheltuieli cu bunuri si servicii	140,000	0	10,000	50,000	50,000	30,000	X	X	X								
70	CHELTUIELI DE CAPITAL	170,000	0	0	170,000	0	0	0	0	0								
71	TITLUL XV ACTIVE NEFINANCIARE	170,000	0	0	170,000	0	0	0	0	0								
7101	Active fixe	170,000	0	0	170,000	0	0	0	0	0								
710130	Alte active fixe	170,000	0	0	170,000	0	0	0	0	0								



Cod	Denumire indicator	Buget 2026										Estimari		
		Prevederi anuale		Prevederi trimestriale				2027	2028	2029				
		Program an	din care credite bugetare destinate stingerii platilor restante	Trim I	Trim II	Trim III	Trim IV	2027	2028	2029				
A	B	1=3+4+5+6	2	3	4	5	6	7	8	9				
6310	Partea a III-a Cheltuieli Social - Culturale	1,706,750	0	489,000	715,500	220,250	282,000	1,257,490	1,288,610	1,309,340				
6510	Invatamant	1,706,750	0	489,000	715,500	220,250	282,000	1,257,490	1,288,610	1,309,340				
01	CHELTUIELI CURENTE	1,536,750	0	489,000	545,500	220,250	282,000	1,257,490	1,288,610	1,309,340				
20	TITLUL II BUNURI SI SERVICII	1,536,750	0	489,000	545,500	220,250	282,000	1,257,490	1,288,610	1,309,340				
2001	Bunuri si servicii	331,750	0	155,000	162,500	4,250	10,000		X	X				
200101	Furnituri de birou	5,500	0	5,000	500	0	0		X	X				
200102	Materiale pentru curatenie	16,000	0	15,000	500	500	0		X	X				
200103	Încalzit, iluminat si forta motrica	43,000	0	30,000	12,000	1,000	0		X	X				
200104	Apa, canal si salubritate	15,500	0	5,000	5,500	0	5,000		X	X				
200105	Carburanti, lubrifianti si combustibili alternativi	31,000	0	0	30,500	500	0		X	X				
200106	Piese de schimb	11,000	0	0	10,500	500	0		X	X				
200108	Posta, telecomunicatii, radio, tv, internet	10,000	0	0	4,500	500	5,000		X	X				
200109	Materiale si prestari de servicii cu caracter functional	15,000	0	0	15,000	0	0		X	X				
200130	Alte bunuri si servicii pentru întretinere si functionare	184,750	0	100,000	83,500	1,250	0		X	X				
2002	Reparatii curente	20,000	0	0	20,000	0	0		X	X				
2003	Hrana	950,000	0	320,000	250,000	150,000	230,000		X	X				
200301	Hrana pentru oameni	950,000	0	320,000	250,000	150,000	230,000		X	X				
2004	Medicamente si materiale sanitare	3,000	0	0	3,000	0	0		X	X				
200402	Materiale sanitare	3,000	0	0	3,000	0	0		X	X				
2005	Bunuri de natura obiectelor de inventar	42,000	0	0	42,000	0	0		X	X				
200501	Uniforme si echipament	500	0	0	500	0	0		X	X				
200530	Alte obiecte de inventar	41,500	0	0	41,500	0	0		X	X				
2006	Daplasari, detasari, transferari	30,000	0	4,000	10,000	10,000	6,000		X	X				
200601	Deplasari interne, detasari, transferari	30,000	0	4,000	10,000	10,000	6,000		X	X				
2013	Pregatire profesionala	10,000	0	0	4,000	3,000	3,000		X	X				
2014	Protectia muncii	10,000	0	0	4,000	3,000	3,000		X	X				
2030	Alte cheltuieli	140,000	0	10,000	50,000	50,000	30,000		X	X				
203030	Alte cheltuieli cu bunuri si servicii	140,000	0	10,000	50,000	50,000	30,000		X	X				



Cod	Denumire indicator	Buget 2026										Estimari		
		Prevederi anuale		Prevederi trimestriale				2027	2028	2029				
		Program an	din care credite bugetare destinate stingerii platilor restante	Trim I	Trim II	Trim III	Trim IV							
A	B	1=3+4+5+6	2	3	4	5	6	7	8	9				
70	CHELTUIELI DE CAPITAL	170,000	0	0	170,000	0	0	0	0	0				
71	TITLUL XV ACTIVE NEFINANCIARE	170,000	0	0	170,000	0	0	0	0	0				
7101	Active fixe	170,000	0	0	170,000	0	0	0	X	X				
710130	Alte active fixe	170,000	0	0	170,000	0	0	0	X	X				
651003	Invatamant prescolar si primar	146,750	0	100,000	42,500	4,250	0	149,690	154,110	157,040				
65100301	Invatamant prescolar	146,750	0	100,000	42,500	4,250	0	149,690	154,110	157,040				
651004	Invatamant secundar	610,000	0	69,000	423,000	66,000	52,000	448,800	462,000	470,800				
65100402	Invatamant secundar superior	610,000	0	69,000	423,000	66,000	52,000	448,800	462,000	470,800				
651011	Servicii auxiliare pentru educatie	950,000	0	320,000	250,000	150,000	230,000	659,000	672,500	681,500				
65101103	Internate si cantine pentru elevi	950,000	0	320,000	250,000	150,000	230,000	659,000	672,500	681,500				
9610	Rezerve, Excedent/Deficit	-471,000	0	-41,000	-395,000	-38,000	3,000	0	0	0				
9710	Rezerve	0	0	0	0	0	0	0	0	0				
9810	Excedent	0	0	0	0	0	3,000	0	0	0				
981096	Excedentul sectiunii de functionare	0	0	0	0	0	3,000	0	0	0				
981097	Excedentul sectiunii de dezvoltare	0	0	0	0	0	0	0	0	0				
9910	Deficit	471,000	0	41,000	395,000	38,000	0	0	0	0				
991096	Deficitul sectiunii de functionare	471,000	0	41,000	395,000	38,000	0	0	0	0				
991097	Deficitul sectiunii de dezvoltare	0	0	0	0	0	0	0	0	0				
	SECTIUNEA DE FUNCTIONARE													
000110	TOTAL VENITURI	1,065,750		448,000	150,500	182,250	285,000	1,257,490	1,288,610	1,309,340				
000210	I. VENITURI CURENTE	1,065,750		448,000	150,500	182,250	285,000	1,257,490	1,288,610	1,309,340				
001210	C. VENITURI NEFISCALE	1,065,750		448,000	150,500	182,250	285,000	1,257,490	1,288,610	1,309,340				
001310	C1. VENITURI DIN PROPRIETATE	169,750		28,000	58,000	28,750	55,000	173,150	178,240	181,630				
3010	Venituri din proprietate	169,750		28,000	58,000	28,750	55,000	173,150	178,240	181,630				
301005	Venituri din concesiuni si inchirieri	130,750		25,000	55,000	25,750	25,000	133,370	137,290	139,900				
30100530	Alte venituri din concesiuni si inchirieri de catre institutiile publice	130,750		25,000	55,000	25,750	25,000	133,370	137,290	139,900				



Cod	Denumire indicator	Buget 2026										Estimari		
		Prevederi anuale		Prevederi trimestriale				2027	2028	2029				
		Program an	din care credite bugetare destinate stingerii platilor restante	Trim I	Trim II	Trim III	Trim IV	2027	2028	2029				
A	B	1=3+4+5+6	2	3	4	5	6	7	8	9				
301050	Alte venituri din proprietate	39,000		3,000	3,000	3,000	30,000	39,780	40,950	41,730				
001410	C2. VANZARI DE BUNURI SI SERVICII	896,000		420,000	92,500	153,500	230,000	1,084,340	1,110,370	1,127,710				
3310	Venituri din prestari de servicii si alte activitati	1,066,000		420,000	262,500	153,500	230,000	1,084,340	1,110,370	1,127,710				
331014	Contributia elevilor si studentilor pentru internate, camine si cantine	1,066,000		420,000	262,500	153,500	230,000	1,084,340	1,110,370	1,127,710				
3710	Transferuri voluntare, altele decat subventiile	-170,000		0	-170,000	0	0	0	0	0				
371003	Varsaminte din sectiunea de functionare pentru finantarea sectiunii de dezvoltare a bugetului local (cu semnul minus)	-170,000		0	-170,000	0	0	0	0	0				
4910	TOTAL CHELTUIELI	1,536,750	0	489,000	545,500	220,250	282,000	1,257,490	1,288,610	1,309,340				
01	CHELTUIELI CURENTE	1,536,750	0	489,000	545,500	220,250	282,000	1,257,490	1,288,610	1,309,340				
20	TITLUL II BUNURI SI SERVICII	1,536,750	0	489,000	545,500	220,250	282,000	1,257,490	1,288,610	1,309,340				
2001	Bunuri si servicii	331,750	0	155,000	162,500	4,250	10,000	X	X	X				
200101	Furnituri de birou	5,500	0	5,000	500	0	0	X	X	X				
200102	Materiale pentru curatenie	16,000	0	15,000	500	500	0	X	X	X				
200103	Încalzit, iluminat si forta motrica	43,000	0	30,000	12,000	1,000	0	X	X	X				
200104	Apa, canal si salubritate	15,500	0	5,000	5,500	0	5,000	X	X	X				
200105	Carburanti, lubrifianti si combustibili alternativi	31,000	0	0	30,500	500	0	X	X	X				
200106	Piese de schimb	11,000	0	0	10,500	500	0	X	X	X				
200108	Posta, telecomunicatii, radio, tv, internet	10,000	0	0	4,500	500	5,000	X	X	X				
200109	Materiale si prestari de servicii cu caracter functional	15,000	0	0	15,000	0	0	X	X	X				
200130	Alte bunuri si servicii pentru întretinere si functionare	184,750	0	100,000	83,500	1,250	0	X	X	X				
2002	Reparatii curente	20,000	0	0	20,000	0	0	X	X	X				
2003	Hrana	950,000	0	320,000	250,000	150,000	230,000	X	X	X				
200301	Hrana pentru oameni	950,000	0	320,000	250,000	150,000	230,000	X	X	X				
2004	Medicamente si materiale sanitare	3,000	0	0	3,000	0	0	X	X	X				
200402	Materiale sanitare	3,000	0	0	3,000	0	0	X	X	X				
2005	Bunuri de natura obiectelor de inventar	42,000	0	0	42,000	0	0	X	X	X				



Cod	Denumire indicator	Buget 2026										Estimari		
		Prevederi anuale		Prevederi trimestriale				2027	2028	2029				
		Program an	din care credite bugetare destinate stingerii platilor restante	Trim I	Trim II	Trim III	Trim IV							
A	B	1=3+4+5+6	2	3	4	5	6	7	8	9				
200501	Uniforme si echipament	500	0	0	500	0	0	X	X	X				
200530	Alte obiecte de inventar	41,500	0	0	41,500	0	0	X	X	X				
2006	Daplasari, detasari, transferari	30,000	0	4,000	10,000	10,000	6,000	X	X	X				
200601	Deplasari interne, detasari, transferari	30,000	0	4,000	10,000	10,000	6,000	X	X	X				
2013	Pregatire profesionala	10,000	0	0	4,000	3,000	3,000	X	X	X				
2014	Protectia muncii	10,000	0	0	4,000	3,000	3,000	X	X	X				
2030	Alte cheltuieli	140,000	0	10,000	50,000	50,000	30,000	X	X	X				
203030	Alte cheltuieli cu bunuri si servicii	140,000	0	10,000	50,000	50,000	30,000	X	X	X				
6310	Partea a III-a Cheltuieli Social - Culturale	1,536,750	0	489,000	545,500	220,250	282,000	1,257,490	1,288,610	1,309,340				
6510	Invatamant	1,536,750	0	489,000	545,500	220,250	282,000	1,257,490	1,288,610	1,309,340				
01	CHELTUIELI CURENTE	1,536,750	0	489,000	545,500	220,250	282,000	1,257,490	1,288,610	1,309,340				
20	TITLUL II BUNURI SI SERVICII	1,536,750	0	489,000	545,500	220,250	282,000	1,257,490	1,288,610	1,309,340				
2001	Bunuri si servicii	331,750	0	155,000	162,500	4,250	10,000	X	X	X				
200101	Furnituri de birou	5,500	0	5,000	500	0	0	X	X	X				
200102	Materiale pentru curatenie	16,000	0	15,000	500	500	0	X	X	X				
200103	Încalzit, iluminat si forta motrica	43,000	0	30,000	12,000	1,000	0	X	X	X				
200104	Apa, canal si salubritate	15,500	0	5,000	5,500	0	5,000	X	X	X				
200105	Carburanti, lubrifianti si combustibili alternativi	31,000	0	0	30,500	500	0	X	X	X				
200106	Piese de schimb	11,000	0	0	10,500	500	0	X	X	X				
200108	Posta, telecomunicatii, radio, tv, internet	10,000	0	0	4,500	500	5,000	X	X	X				
200109	Materiale si prestari de servicii cu caracter functional	15,000	0	0	15,000	0	0	X	X	X				
200130	Alte bunuri si servicii pentru întretinere si functionare	184,750	0	100,000	83,500	1,250	0	X	X	X				
2002	Reparatii curente	20,000	0	0	20,000	0	0	X	X	X				
2003	Hrana	950,000	0	320,000	250,000	150,000	230,000	X	X	X				
200301	Hrana pentru oameni	950,000	0	320,000	250,000	150,000	230,000	X	X	X				
2004	Medicamente si materiale sanitare	3,000	0	0	3,000	0	0	X	X	X				
200402	Materiale sanitare	3,000	0	0	3,000	0	0	X	X	X				
2005	Bunuri de natura obiectelor de inventar	42,000	0	0	42,000	0	0	X	X	X				



Cod	Denumire indicator	Buget 2026										Estimari		
		Prevederi anuale		Prevederi trimestriale				2027	2028	2029				
		Program an	2	Trim I	Trim II	Trim III	Trim IV	7	8	9				
A	B	1=3+4+5+6	3	4	5	6	7	8	9					
200501	Uniforme si echipament	500	0	500	0	0		X	X					
200530	Alte obiecte de inventar	41,500	0	41,500	0	0		X	X					
2006	Daplasari, detasari, transferari	30,000	0	10,000	10,000	6,000		X	X					
200601	Deplasari interne, detasari, transferari	30,000	0	10,000	10,000	6,000		X	X					
2013	Pregatire profesionala	10,000	0	4,000	3,000	3,000		X	X					
2014	Protectia muncii	10,000	0	4,000	3,000	3,000		X	X					
2030	Alte cheltuieli	140,000	0	50,000	50,000	30,000		X	X					
203030	Alte cheltuieli cu bunuri si servicii	140,000	0	50,000	50,000	30,000		X	X					
651003	Invatamant prescolar si primar	146,750	0	42,500	4,250	0		149,690	154,110			157,040		
65100301	Invatamant prescolar	146,750	0	42,500	4,250	0		149,690	154,110			157,040		
651004	Invatamant secundar	440,000	0	253,000	66,000	52,000		448,800	462,000			470,800		
65100402	Invatamant secundar superior	440,000	0	253,000	66,000	52,000		448,800	462,000			470,800		
651011	Servicii auxiliare pentru educatie	950,000	0	320,000	250,000	230,000		659,000	672,500			681,500		
65101103	Internate si cantine pentru elevi	950,000	0	320,000	250,000	230,000		659,000	672,500			681,500		
9610	Rezerve, Excedent/Deficit	-471,000	0	-41,000	-38,000	3,000		0	0			0		
9710	Rezerve	0	0	0	0	0		0	0			0		
9810	Excedent	0	0	0	0	3,000		0	0			0		
981096	Excedentul sectiunii de functionare	0	0	0	0	3,000		0	0			0		
9910	Deficit	471,000	0	41,000	38,000	0		0	0			0		
991096	Deficitul sectiunii de functionare	471,000	0	41,000	38,000	0		0	0			0		
	SECTIUNEA DE DEZVOLTARE													
000110	TOTAL VENITURI	170,000	0	170,000	0	0		0	0			0		
000210	I. VENITURI CURENTE	170,000	0	170,000	0	0		0	0			0		
001210	C. VENITURI NEFISCALE	170,000	0	170,000	0	0		0	0			0		
001410	C2. VANZARI DE BUNURI SI SERVICII	170,000	0	170,000	0	0		0	0			0		
3710	Transferuri voluntare, altele decat subventiile	170,000	0	170,000	0	0		0	0			0		
371004	Varsaminte din sectiunea de functionare	170,000	0	170,000	0	0		0	0			0		



Cod	Denumire indicator	Buget 2026										Estimari		
		Prevederi anuale		Prevederi trimestriale				2027	2028	2029				
		Program an	din care credite bugetare destinate stingerii platilor restante	Trim I	Trim II	Trim III	Trim IV							
A	B	1=3+4+5+6	2	3	4	5	6	7	8	9				
4910	TOTAL CHELTUIELI	170,000	0	0	170,000	0	0	0	0	0	0	0	0	
70	CHELTUIELI DE CAPITAL	170,000	0	0	170,000	0	0	0	0	0	0	0	0	
71	TITLUL XV ACTIVE NEFINANCIARE	170,000	0	0	170,000	0	0	0	0	0	0	0	0	
7101	Active fixe	170,000	0	0	170,000	0	0	0	X	X	X	X	X	
710130	Alte active fixe	170,000	0	0	170,000	0	0	0	X	X	X	X	X	
6310	Partea a III-a Cheltuieli Social - Culturale	170,000	0	0	170,000	0	0	0	0	0	0	0	0	
6510	Invatamant	170,000	0	0	170,000	0	0	0	0	0	0	0	0	
70	CHELTUIELI DE CAPITAL	170,000	0	0	170,000	0	0	0	0	0	0	0	0	
71	TITLUL XV ACTIVE NEFINANCIARE	170,000	0	0	170,000	0	0	0	0	0	0	0	0	
7101	Active fixe	170,000	0	0	170,000	0	0	0	X	X	X	X	X	
710130	Alte active fixe	170,000	0	0	170,000	0	0	0	X	X	X	X	X	
651004	Invatamant secundar	170,000	0	0	170,000	0	0	0	0	0	0	0	0	
65100402	Invatamant secundar superior	170,000	0	0	170,000	0	0	0	0	0	0	0	0	
9610	Rezerve, Excedent/Deficit	0	0	0	0	0	0	0	0	0	0	0	0	
9710	Rezerve	0	0	0	0	0	0	0	0	0	0	0	0	
9810	Excedent	0	0	0	0	0	0	0	0	0	0	0	0	
981097	Excedentul sectiunii de dezvoltare	0	0	0	0	0	0	0	0	0	0	0	0	
9910	Deficit	0	0	0	0	0	0	0	0	0	0	0	0	
991097	Deficitul sectiunii de dezvoltare	0	0	0	0	0	0	0	0	0	0	0	0	

Sef serviciu financiar contabil,
Rusu Ionut-Robert

